

Sezgin Yazılım

Sezgin Yazılım Resmi Web Sitemiz

SezginYazilim.net

Ana Sayfa Windows Android İndirilenler Giriş Kayıt Ol

Türkiye'nin En Güvenilir Barkod Sistemi

Profesyonel Yazılım Çözümleri ile İşletmenizi Dijitalleştirin

Eğitim Merkezi Yönetimi
Kurs, öğrenci ve sertifika takibi

Stok & Kasa & Cari
Entegre yönetim sistemi

Veresiye Takibi
Müşteri borç/alacak yönetimi

Çiftlik Yönetimi
Hayvan, ürün ve maliyet takibi

Gelir & Gider Takibi
Finansal raporlama

Restoran & Kafe
Sipariş ve masa yönetimi

SezginPOS ÜCRETSİZ İNDİR
Microsoft Store Güvencesiyle

SezginPOS Rehberi
Google Play de Kitabı İncele

WhatsApp İletişim
7/24 Canlı Destek

Programlarımızı Ücretsiz Deneyin ve Ücretsiz Teknik Destek İçin Bizi Arayın

Programlarımız

Masaüstü veya Dizüstü Bilgisayarınıza İndirebilirsiniz

SezginPOS Stok ve Cari Takip v9.5.6
WINDOWS 08.05.2026
Güncel Versiyon Sezgin Yazılım Stok Takip ve Cari Takip Programı Özellikleri Sınırsız Sto...
İndir Detay

SezginPOS Stok ve Cari Takibi Programı Kullanım Rehberi kitabı
PDF DOWNLOADS 26.04.2026
SezginPOS Stok ve Cari Takip Programı - Kapsamlı Kullanım Rehberi Bu rehber, SezginPOS Stok ve C...
İndir Detay

SezginPatron
WINDOWS 11.04.2026
SezginPos ile senkronize Çalışan mobil uyumlu patron ekranı . stoklara ait bilgileri mobilden ...
İndir Detay

SezginCAR Oto Galeri Yönetimi Programı
WINDOWS 14.03.2026
Ücretsiz Deneyin SezginGaleri - Oto Galeri Yönetim Yazılımı SezginGaleri, oto galericile...
İndir Detay

SezginERP İşletme Yönetimi Programı
WINDOWS 14.03.2026
SezginERP - Küçük ve Orta Ölçekli İşletmeler İçin Kapsamlı Yönetim Yazılımı SezginE...
İndir Detay

Sezgin Eğitim Merkezi Yönetimi
WINDOWS 17.02.2026
NOT:Bazı Bilgisayarlarda SmartScreen Uyarısı Çıkabilir Bu Normal Uyardır 'YİNE DE YÜKLE' b...
İndir Detay

SezginFARM Çiftlik Yönetimi Programı
WINDOWS 16.02.2026
Bazı Bilgisayarlarda SmartScreen Uyarısı Çıkabilir Bu Normal Uyardır 'YİNE DE YÜKLE' Buton...
İndir Detay

SezginPOS Stok ve Cari Hesap Takibi Programı
WINDOWS 16.02.2026
Bazı Bilgisayarlarda SmartScreen Uyarısı Çıkabilir Bu Normal Uyardır 'YİNE DE YÜKLE' Buton...
İndir Detay

SezginCAFE Restoran ve Kafe Sipariş Takibi Programı
WINDOWS 16.02.2026
Bazı Bilgisayarlarda SmartScreen Uyarısı Çıkabilir Bu Normal Uyardır 'YİNE DE YÜKLE' Buton...
İndir Detay

Sezgin Yazılım Stok ve Cari Programı Ekran Görüntüleri

SEZGİN YAZILIM ANA EKRANI

Sezgin Yazılım - Cari Hesap Yönetimi v1.0

Dosya Cari İşlemler Stok İşlemler Satış İşlemler Kasa İşlemler Ayarlar Raporlar Lisans Hakkında

SEZGİN YAZILIM
Cari Hesap Yönetim Sistemi

12.05.2026

UCRETSİZ TEKNİK DESTEK HATTI RESMİ WEB SİTEMİZ

HIZLI ERİŞİM

BARKODLU Satış Toplu Cari Kayıt

Barkodsuz Stok Kayıt Toplu Tahsilat

Kasa Gelir Cari Liste

Fiyat Gör Toplu Ödeme

Stok Liste Fiyat Değişimi

Toplu Stok Kayıt Stok Raf Etiketi

Programı Daha Sonra Kullanmak İçin Başlat Menüünden "Sezgin Cari Hesap" Olarak Arayarak Bulabilirsiniz

Kısaca Program Kullanım Rehberi

Toplu Stok Kayıt Butonu İle Limitsiz Stok veya Malzeme Ekleyin
Toplu Cari Kayıt Butonu İle Müşteri ve Tedarikçi Kaydı Yapın
Barkodlu Satış Butonu İle Hızlıca Satış Yapmaya Başlayın
Toplu Tahsilat Butonu İle Müşterilerinizden Tahsilat Yapın
Toplu Ödeme Butonu İle Tedarikçi ve Toptancılara Ödeme Yapın
Stok Listesi İle Deponuzdaki Stokları Giriş ve Çıkışlarını Görün
Fiyat Değişimi Butonu İle Stoklarınızın Toplu Fiyatını Değiştirin
Stok Raf Etiketi Butonu İle A4 Kağıdına Sınırsız Etiket Yazdırın
Cari Liste Butonu İle Müşteri ve Toptancıların Bakiyelerini Görün

9 Gün Boyunca Bütün Özellikleri Deneyebilir ve Bizlere Ulaşarak Ücretsiz Destek Alabilirsiniz . Uygun Fiyatlarımızla Programı Almak İsterseniz Bize Ulaşabilirsiniz.

SEZGİN STOK GİRİŞ FİŞİ EKRANI

Stok Giriş Fişi

STOK ALIŞ FİŞİ 0.00 ₺

Fiş Bilgileri

Fiş No: SG20260512-000001 Belge No: Tarih: 12.05.2026

Tedarikçi: Açıklama:

Ürün Ekleme

Barkod/Kod: Seçilen Ürün: Miktar: 1 Fiyat: + EKLE

Alış Sepeti

#	Kod	Ürün Adı	Miktar	Birim Fiyat	KDV%	Toplam
---	-----	----------	--------	-------------	------	--------

Sepet İşlemleri

Satır Sil Temizle Yazdır/PDF

Toplam Bilgileri

Ara Toplam: 0.00 ₺
KDV Toplam: 0.00 ₺
GENEL TOPLAM: 0.00 ₺
Ürün Adedi: 0

İşlem Butonları

KAYDET GÜNCELLE FİŞ SİL
Son Fişler Yeni Kapat

Ekran Görüntüleri

SEZGİN STOK ÇIKIŞ FİŞİ EKRANI

Stok Çıkış Fişi

STOK ÇIKIŞ FİŞİ

0.00 ₺

Fiş Bilgileri

Fiş No: SCF20260512-000001 Belge No: Tarih: 12.05.2026

Müşteri: Açıklama:

Ürün Ekleme

Barkod/Kod: Seçilen Ürün: Miktar: 1 Fiyat: + EKLE

Satış Sepeti

#	Kod	Ürün Adı	Miktar	Birim Fiyat	KDV%	Toplam
---	-----	----------	--------	-------------	------	--------

Sepet İşlemleri

Satır Sil Temizle Yazdır/PDF İskonto

Toplam Bilgileri

Ara Toplam: 0.00 ₺

KDV Toplam: 0.00 ₺

GENEL TOPLAM: 0.00 ₺

Ürün Adedi: 0

İşlem Butonları

KAYDET GÜNCELLE FİŞ SİL

Son Fişler Yeni Kapat

STOK ÇIKIŞ FİŞİ PDF DÖKÜMÜ

ÇIKIŞ FİŞİ

SezginPOS Stok Takip Sistemi

Fiş No:	SCF20260505-000002	Tarih:	05.05.2026
Belge No:	-	Müşteri:	C00002 - abc toptancı
Açıklama:	Stok Çıkış -		

#	Stok Kodu	Ürün Adı	Birim	Miktar	Birim Fiyat	Toplam
1	STK000003	sakız	Adet	1000	100.00 TL	100,000.00 TL

Ara Toplam:	100,000.00 TL
GENEL TOPLAM:	100,000.00 TL

Bu fiş SezginPOS tarafından 05.05.2026 tarihinde oluşturulmuştur. | Toplam Ürün Adedi: 1

Ekran Görüntüleri

SEZGİN KASA RAPORU

Kasa Raporu

KASA RAPORU

Filtreleme, Dönem Seçimi ve İşlemler

Hızlı Seçim: Bugün Bu Hafta Bu Ay Bu Yıl Görüntüle: Tümü

Başlangıç: 12.04.2026 Bitiş: 12.05.2026 Rapor Oluştur Temizle Excel'e Aktar Kapat

TOPLAM GELİR 100.00 ₺	TOPLAM GİDER 850.00 ₺	NET BAKİYE -750.00 ₺
---------------------------------	---------------------------------	--------------------------------

KASA HAREKETLERİ

Tarih	Açıklama	Gelir	Gider	Kümülatif Bakiye	İşlem Türü
2026-05-09	Tahsilat - dyg	100.00		100.00	Nakit
2026-05-09	Ödeme - fvz		850.00	-750.00	Nakit

KATEGORİLİ VE BİRİM DETAYLI TOPLU STOK TANITIM

Toplu Stok Girişi

TOPLU STOK GİRİŞİ (20 STOK)

+ KATEGORİ BİRİM

Stok kodları otomatik STK000001 formatında verilecek

Stok Bilgileri

No	Stok Kodu	Stok Adı	Satış 1 ₺	Satış 2 ₺	Barkod	Kategori	Birim
1	STK000001					Genel	KG
2	STK000002					Genel	KG
3	STK000003					Genel	KG
4	STK000004					Genel	KG
5	STK000005					Genel	KG
6	STK000006					Genel	KG
7	STK000007					Genel	KG
8	STK000008					Genel	KG
9	STK000009					Genel	KG
10	STK000010					Genel	KG
11	STK000011					Genel	KG
12	STK000012					Genel	KG
13	STK000013					Genel	KG
14	STK000014					Genel	KG
15	STK000015					Genel	KG
16	STK000016					Genel	KG
17	STK000017					Genel	KG
18	STK000018					Genel	KG
19	STK000019					Genel	KG
20	STK000020					Genel	KG

Kapat Kodları Yenile Temizle Toplu Kaydet

© Yeşil: Uygun kod | © Kırmızı: Kod zaten var | © Sarı: Hata

Program Ekran Görüntüleri

SEZGİN TOPLU STOK KAYIT EKRANI

Toplu Stok Giriş

TOPLU STOK GİRİŞİ (20 STOK) + KATEGORİ BİRİM

Stok kodları otomatik STK000001 formatında verilecek

Stok Bilgileri

No	Stok Kodu	Stok Adı	Satış 1 ₺	Satış 2 ₺	Barkod	Kategori	Birim
1	STK000004					Genel	KG
2	STK000005					Genel	KG
3	STK000006					Genel	KG
4	STK000007					Genel	KG
5	STK000008					Genel	KG
6	STK000009					Genel	KG
7	STK000010					Genel	KG
8	STK000011					Genel	KG
9	STK000012					Genel	KG
10	STK000013					Genel	KG
11	STK000014					Genel	KG
12	STK000015					Genel	KG
13	STK000016					Genel	KG
14	STK000017					Genel	KG
15	STK000018					Genel	KG
16	STK000019					Genel	KG
17	STK000020					Genel	KG
18	STK000021					Genel	KG
19	STK000022					Genel	KG
20	STK000023					Genel	KG

X Kapat Kodları Yenile Temizle Toplu Kaydet

@ Yeşil: Uygun kod | @ Kırmızı: Kod zaten var | @ Sarı: Hata

SEZGİN TOPLU TAHSİLAT EKRANI

Toplu Tahsilat

TOPLU TAHSİLAT

Tarih: 12.05.2026 Fiş No: FIS000003 İşlemi Yapan: Kullanıcı

Cari seçmek için butonuna tıklayın - Boş satırlar atlanır

Tahsilat Bilgileri

No	Cari Kodu	Cari Adı	Tutar ₺	Açıklama	Tip
1					Nakit
2					Nakit
3					Nakit
4					Nakit
5					Nakit
6					Nakit
7					Nakit
8					Nakit
9					Nakit
10					Nakit
11					Nakit
12					Nakit
13					Nakit
14					Nakit
15					Nakit
16					Nakit
17					Nakit
18					Nakit

TOPLAM TUTAR: 0,00 ₺

X Kapat Temizle Toplu Kaydet Excel'e Aktar

@ Cari seçmek için butonuna tıklayın | Excel'e aktarabilirsiniz

Program Ekran Görüntüleri

KASA GİDER GİRİŞİ EKRANI

Kasa Gider Girişi

KASA GİDER GİRİŞİ

Gider girişi: Kasadan çıkan paraları kalemler halinde kaydetme

Fiş Bilgileri

Tarih *: 13.05.2026 Fiş No:

İşlem Yapan: Açıklama:

İşlem Tipi *: Nakit

Gider Kalemi Ekleme

Kalem Açıklaması *: Tutar *: ₺ +

Eklene Kalemler

Sil

#	Kalem Açıklaması	Tutar (₺)
---	------------------	-----------

TOPLAM GİDER: 0.00 ₺

GİDER KAYDET Gider Kayıtları Temizle Kapat

KASA GELİR GİRİŞİ EKRANI

Kasa Gelir Girişi

KASA GELİR GİRİŞİ

Gelir girişi: Kasaya giren paraları kalemler halinde kaydetme

Fiş Bilgileri

Tarih *: 13.05.2026 Fiş No:

İşlem Yapan: Açıklama:

İşlem Tipi *: Nakit

Gelir Kalemi Ekleme

Kalem Açıklaması *: Tutar *: ₺ +

Eklene Kalemler

Sil

#	Kalem Açıklaması	Tutar (₺)
---	------------------	-----------

TOPLAM GELİR: 0.00 ₺

GELİR KAYDET Gelir Kayıtları Temizle Kapat

Program Ekran Görüntüleri

FİNANSAL VE MİKTARSAL STOK LİSTESİ EKRANI

Stok Listesi

STOK LİSTESİ Excel'e Aktar

FİLTRELER

Arama: Kategori: Durum: Ara Temizle Yenile

STOK LİSTESİ Toplam: 3 kayıt

Stok Kodu	Stok Adı	Kategori	Birim	Alış Fiyatı	Satış Fiyatı	Mevcut Stok	Durumu
STK00003	eti	LASSA	Adet	0.00 ₺	100.00 ₺	0.00	Stokta Yok
STK00002	gdfgdd	Gıda	Adet	0.00 ₺	444.00 ₺	0.00	Stokta Yok
STK00001	srsggrgrg	Genel	Adet	0.00 ₺	44.00 ₺	0.00	Stokta Yok

Toplam Ürün: 3 Stokta Var: 0 Stokta Yok: 3 Kritik Seviye: 0
Toplam Alış Değeri: 0.00 ₺ Toplam Satış Değeri: 0.00 ₺ Toplam Kar Tutarı: 0.00 ₺ Kar Oranı: % 0.00

BORÇ- ALACAK ve BAKİYE DETAYLI CARI LİSTE EKRANI

Cari Hesap Listesi

CARİ HESAP LİSTESİ

Arama: Ara Yenile Excel'e Aktar Kapat

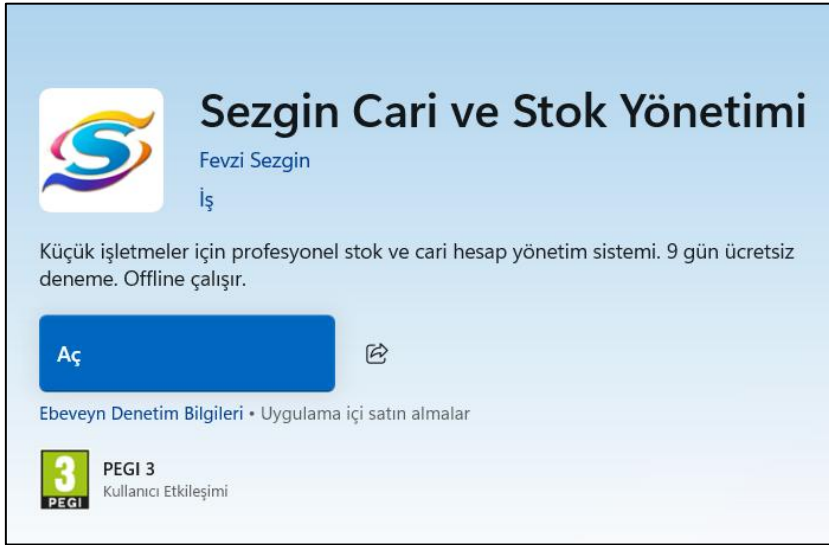
Cari Kodu	Cari Adı	Telefon	Borç	Alacak	Bakiye	Durum
C00001	ABC TOPTANCI	-	0.00	5,460.00	5,460.00	Alacaklı
C00002	MEHMET BEY MÜŞTERİ	-	160.00	0.00	-160.00	Borçlu

SezginPos Stok ve Cari Kullanım Rehberi

Merhaba bu kılavuzu SezginPos Stok ve Cari Takip Programı için Hazırlıyoruz .

Web Sitemizden indirebileceğiniz ve ücretsiz 9 gün boyunca bütün özelliklerini kullanabileceğiniz stok , cari hesap ve kasa yönetimi programımız şuan Microsoft Store Uygulama Mağazasından şu bağlantı ile indirebilirsiniz

<https://apps.microsoft.com/detail/9nc1hpf3b136?hl=tr-TR&gl=TR>



Program Windows 7 , Windows 8 , Windows 10 ve Windows 11 sürümlerini destekliyor , herhangi bir ek kurulum gerektirmeden bilgisayarınıza indirebilir ve hemen özellikleri keşfedebilirsiniz , Eğer programı yükleme esnasında veya kullanım aşamasında desteğe ihtiyacınız varsa bize şu numaradan ve mail adresinden hemen ulaşınız

info@sezginyazilim.net

sezginlisans@gmail.com

Ayrıca Kendi web sitemizde En Güncel Versiyonu Yayınlanıyoruz sitemiz www.sezginyazilim.net bu siteye girerek projelerimizi inceleyebilirsiniz .


<https://sezginyazilim.net/program.php?id=86>

Sezgin Yazılım Program Yükleme Adımları

Web sitemizden indirerek programı yüklemek isterseniz aşağıdaki adımları takip edebilirsiniz

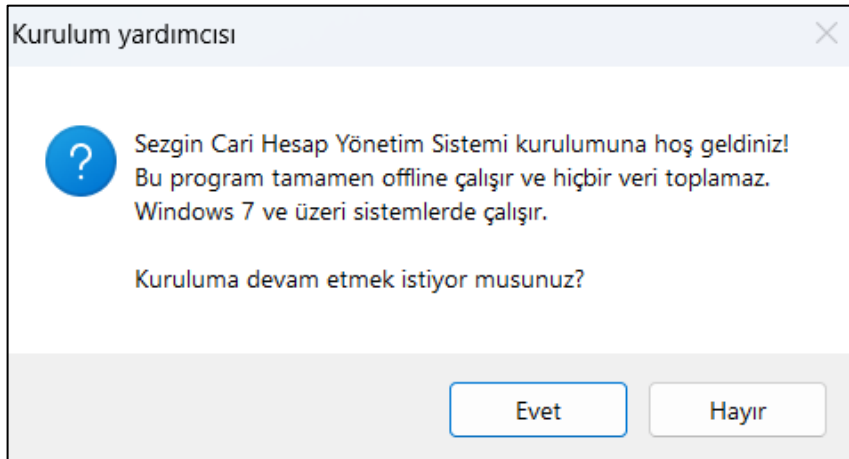
1. sezginyazilim.net web sitemizi ziyaret ediniz

2. SezginPos Programını **İndir** Butonu ile bilgisayarınıza indiriniz

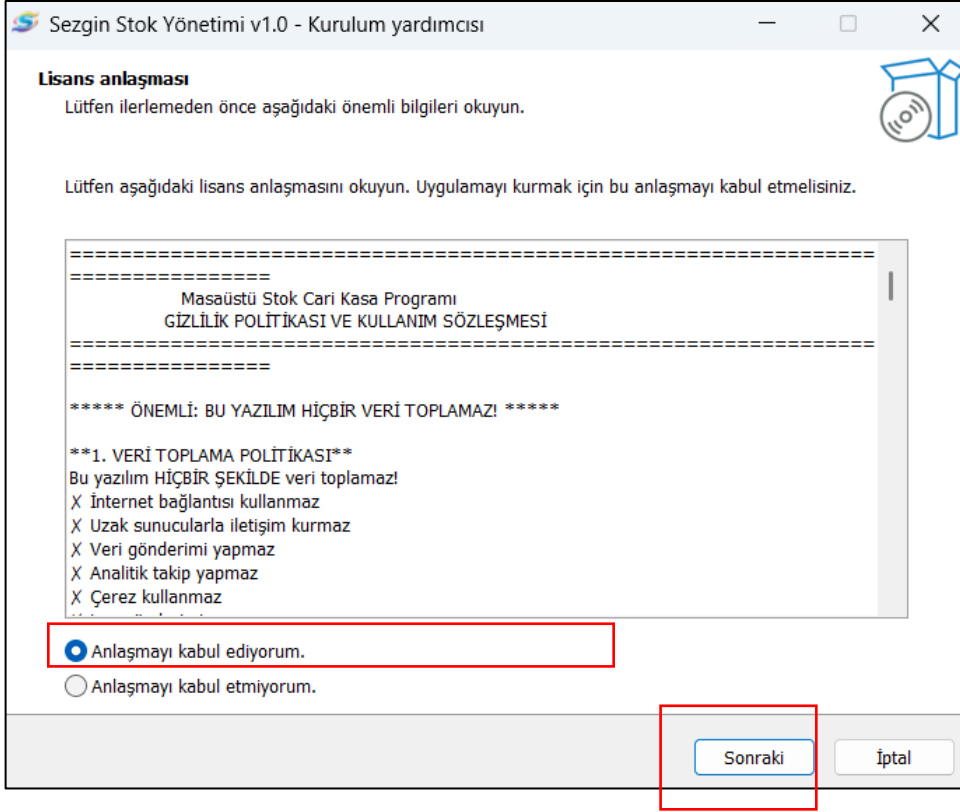


3. Programı yüklemek için üzerine tıklayınız ve aşağıda görsellerini eklediğimiz yükleme adımlarını takip ederek işlemi tamamlayınız

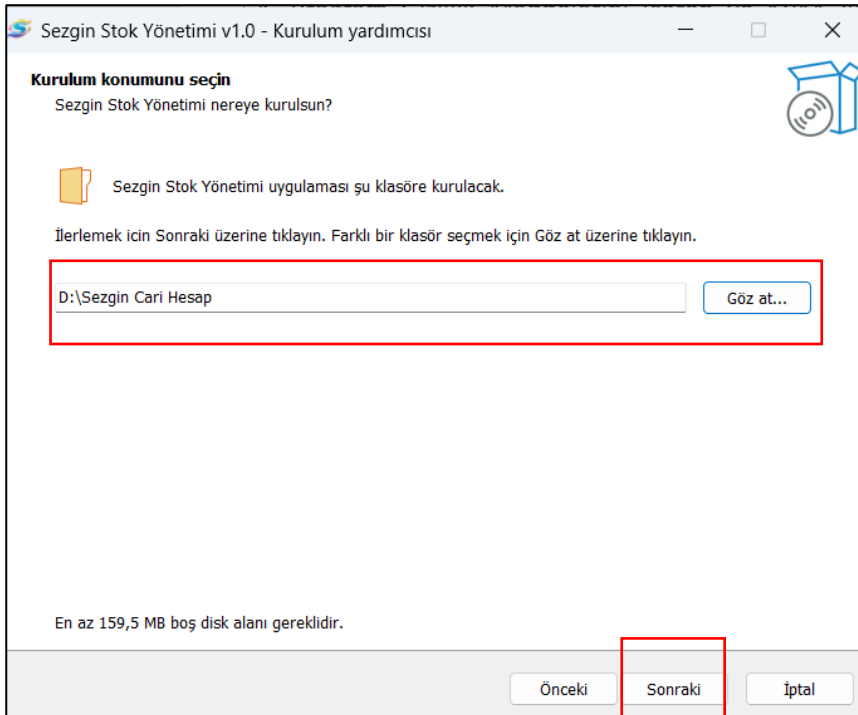
Evet Seçeneğiniz Seçiniz



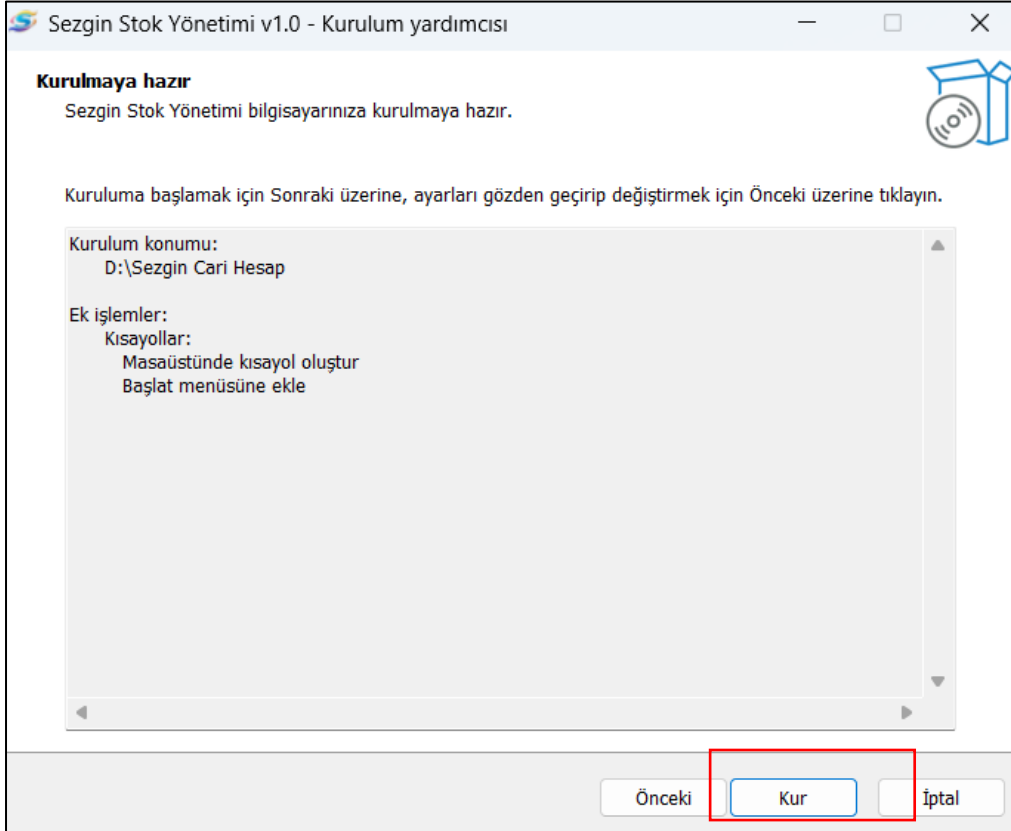
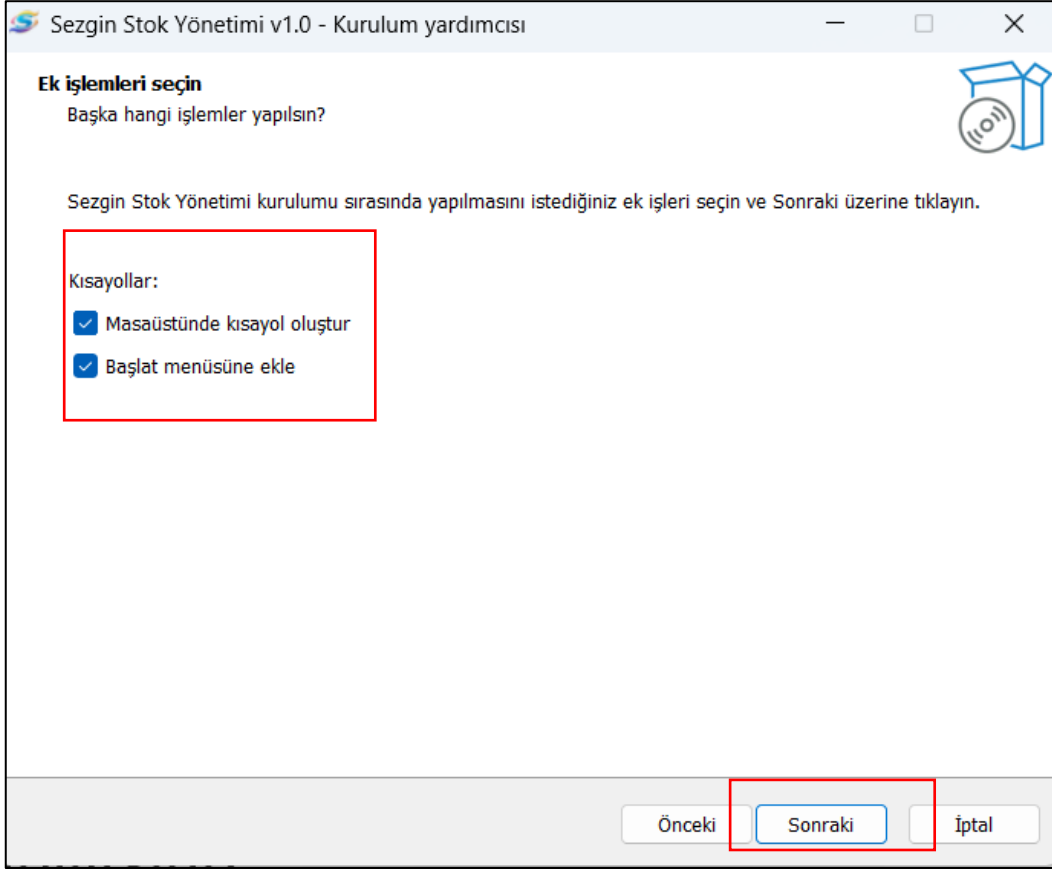
4. Program Gizlilik Maddelerini içeren ve KVKK ile alakalı bilgilerini açıklayan **Anlaşmayı kabul ediyorum** Seçeneğiniz Seçerek **Sonraki** Butonuna tıklayınız



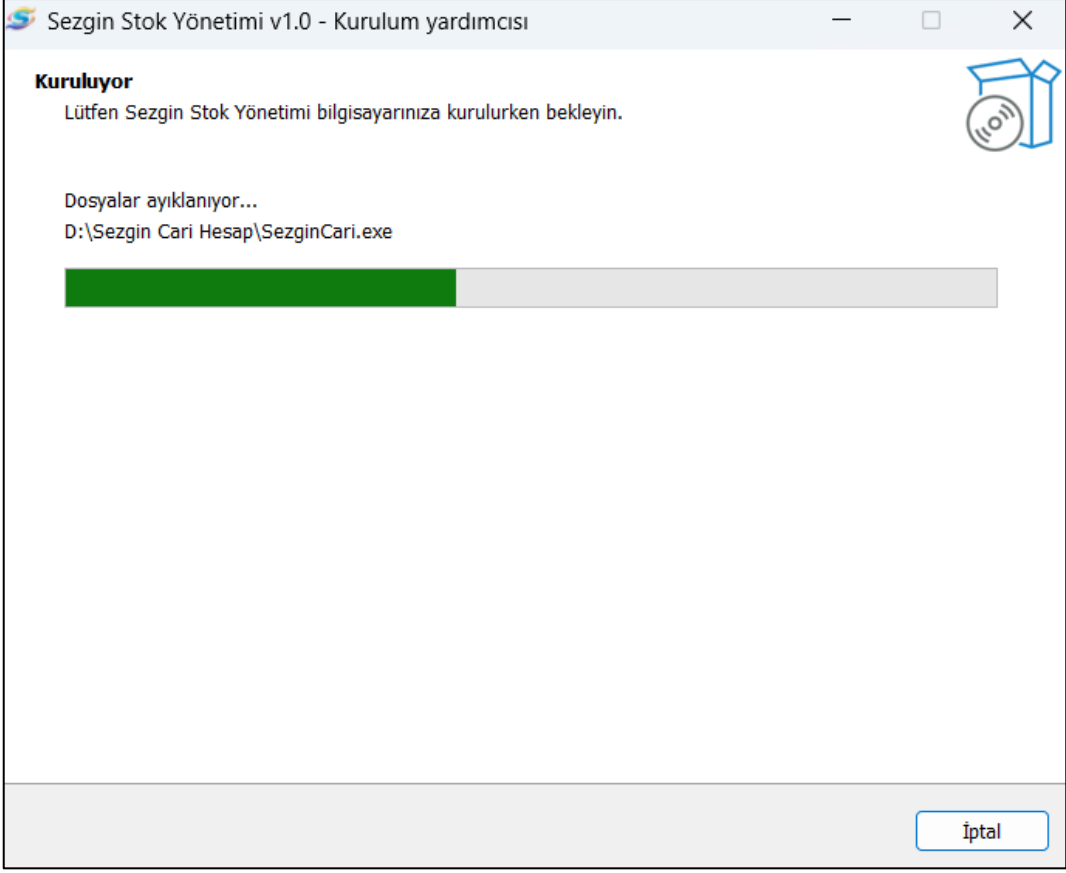
5. Programın Yükleneceği Konumu Seçerek Sonraki Butonuna Tıklayınız , Hiçbir şey Seçmeden Sonraki Butonuna Basabilirsiniz



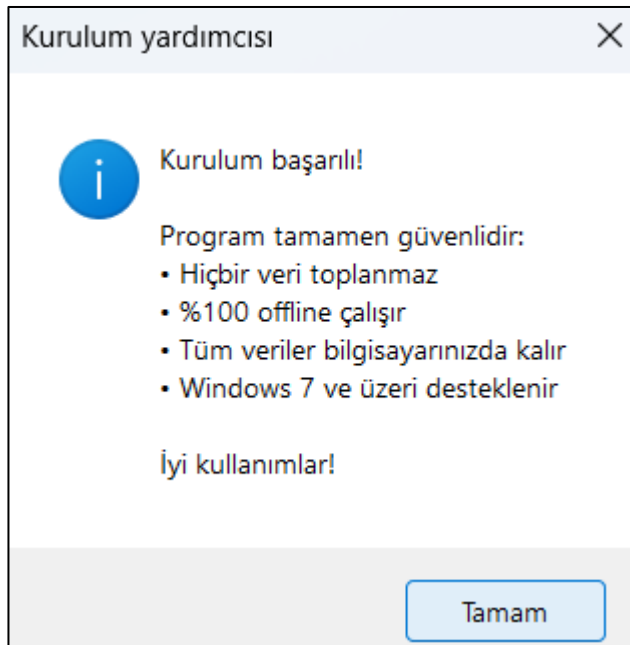
6. Masaüstünde Kısayol Oluştur ve Başlat Menüsüne Ekle Seçeneklerini Seçerek Sonraki Butonuna Basınız



Yükleme İşlemi Devam Ediyor



Kurulum Başarılı Bir Şekilde Tamamlandığında karşınıza bu ekran gelecektir




Artık Programı Yükleme Başarılı Şekilde Tamamlandı Açılış Ekranına Geldik . Varsayılan giriş bilgileri ekranda yazıyor kullanıcı adı ve şifreyi girerek programa [Giriş Yap](#) butonu programı açıyoruz.

Kullanıcı adı : [admin](#)

Şifre : [admin](#)

Sezgin Yazılım - Giriş



sezginyazilim.net
[WhatsApp Ücretsiz Destek Hattı](#)

Kullanıcı Adı: [admin](#) | Şifre: [admin](#)
Daha sonra güncelleyebilirsiniz

Beni Hatırla

[GİRİŞ YAP](#)

[Ayarlar](#)
[Şifremi Unuttum](#)

Programımız açılığında sizleri böyle bir **Ana Ekran** karşılıyor

SEZGİN YAZILIM
Cari Hesap Yönetim Sistemi

26.04.2026

WHATSAPP MAIL WEB SİTEMİZ EĞİTİM VİDEOLARI KISAYOL EKLE

HIZLI ERİŞİM

BARKODLU Satış Toplu Cari Kayıt

Barkodsuz Stok Kayıt Toplu Tahsilat

Kasa Gelir Cari Liste

Fiyat Gör Toplu Ödeme

Stok Liste Fiyat Değişimi

Toplu Stok Kayıt Stok Raf Etiket

Programı Daha Sonra Kullanmak İçin Başlat Menüsünden "Sezgin Cari Hesap" Olarak Arayarak Bulabilirsiniz

Kısaca Program Kullanım Rehberi

Toplu Stok Kayıt Butonu ile Limitsiz Stok veya Malzeme Ekleyin
Toplu Cari Kayıt Butonu ile Müşteri ve Tedarikçi Kaydı Yapın
Barkodlu Satış Butonu ile Hızlıca Satış Yapmaya Başlayın
Toplu Tahsilat Butonu ile Müşterilerinizden Tahsilat Yapın
Toplu Ödeme Butonu ile Tedarikçi ve Toptancılara Ödeme Yapın
Stok Listesi ile Deponuzdaki Stokları Giriş ve Çıkışlarını Görün
Fiyat Değişimi Butonu ile Stoklarınızın Toplu Fiyatını Değiştirin
Stok Raf Etiket Butonu ile A4 Kağıdına Sınırsız Etiket Yazdırın
Cari Liste Butonu ile Müşteri ve Toptancıların Bakiyelerini Görün

Programı 9 Gün Boyunca Her Özelliğini Kullanabilirsiniz ve Bizlere Ulaşarak **Ücretsiz Destek** Alabilirsiniz . Programı Almaya Karar Verirseniz Bize Ulaşın ve Lisans Anahtarını İsteyiniz.

Şimdi Sezgin Stok ve Cari Takip Programımızın özelliklerini adım adım anlatalım

Sol tarafta ana menüler yer alıyor ve bu ana menüler şöyle sıralayabilir

Cari Hesap İşlemleri menüsünü açtığınızda alt menüleri yandaki görselde görebiliyorsunuz

- 1.Cari tanıtım
- 2.Toplu cari tanıtım
- 3.Tahsilat makbuzu
- 4.Toplu Tahsilat Fişi
- 5.Ödeme Makbuzu
- 6.Cari Hesap Virman
- 7.Cari Liste
- 8.Hareketler

CARI İŞLEMLER

Cari Tanıtım

Toplu Cari Tanıtım

Tahsilat Makbuzu

Toplu Tahsilat Fişi

Ödeme Makbuzu

Toplu Ödeme Fişi

Cari Virman

Cari Liste

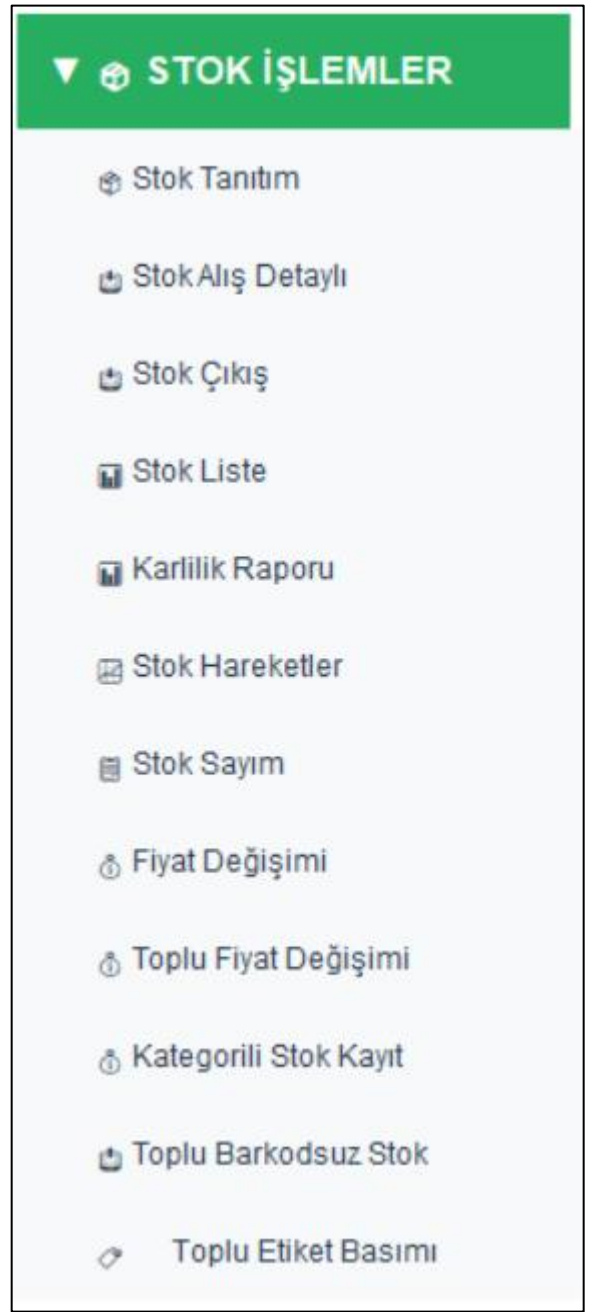
Hareketler

Stok İşlemleri Menüsünü

Açtığınızda

- 1.Stok Tanıtım
- 2.Stok Alış Detaylı (Stok Alış Kaydı)
- 3.Stok Çıkış (Stok Satış Kaydı)
- 4.Stok Liste
- 5.Karlılık Raporu
- 6.Stok Hareketler
- 7.Stok Sayım
- 8.Fiyat Değişimi
- 9.Toplu Fiyat Değişimi
- 10.Kategorili Stok Kayıt
- 11.Toplu Barkodsuz Stok Kayıt
- 12.Toplu Etiket basımı

Menülerini göreceksiniz



Satış İşlemleri Menüsünü

Açtığınızda

- 1.Barkodlu Satış
- 2.Satış İptal
- 3.Fiyat Gör
- 4.Satış Raporları

Menülerini inceleyeceğiz



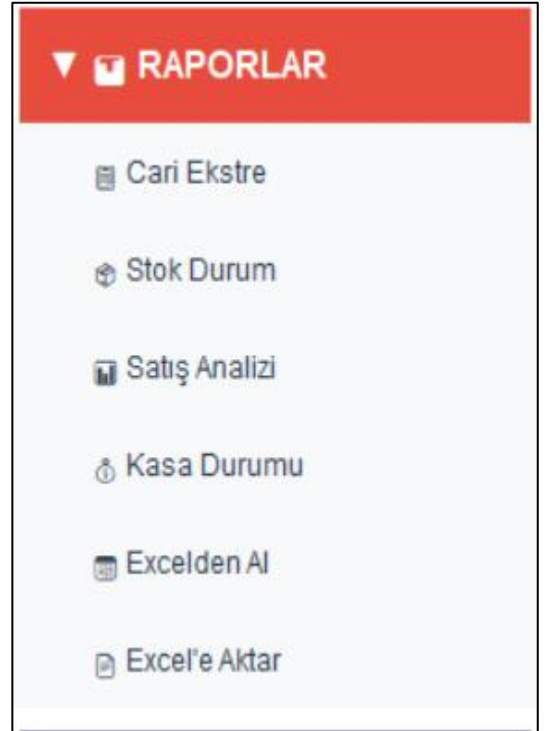
Kasa İşlemleri Menüsünün Alt Menüleri

- 1.Kasa Gelir
- 2.Kasa Gider
- 3.Nakit ve Kart Kasası
- 4.Kasa Raporu
- 5.Çek ve Senet Bakiyeleri(kasası)



Raporlar Menüsünün Alt Menüleri

- 1.Cari Ekstre
- 2.Stok Durum
- 3.Satış Analizi
- 4.Kasa Raporu
- 5.Excelden Al (Stokları)
- 6.Excele Aktar (Stokları)



İşletme Bilgileri ile Termal Fiş yazıcıdan Mali Değeri Olmayan Müşteri Bilgi fişi için ayarları yapıyoruz

Birimler Menüsünde ise Stok Kartları için Birim Tanımlıyoruz



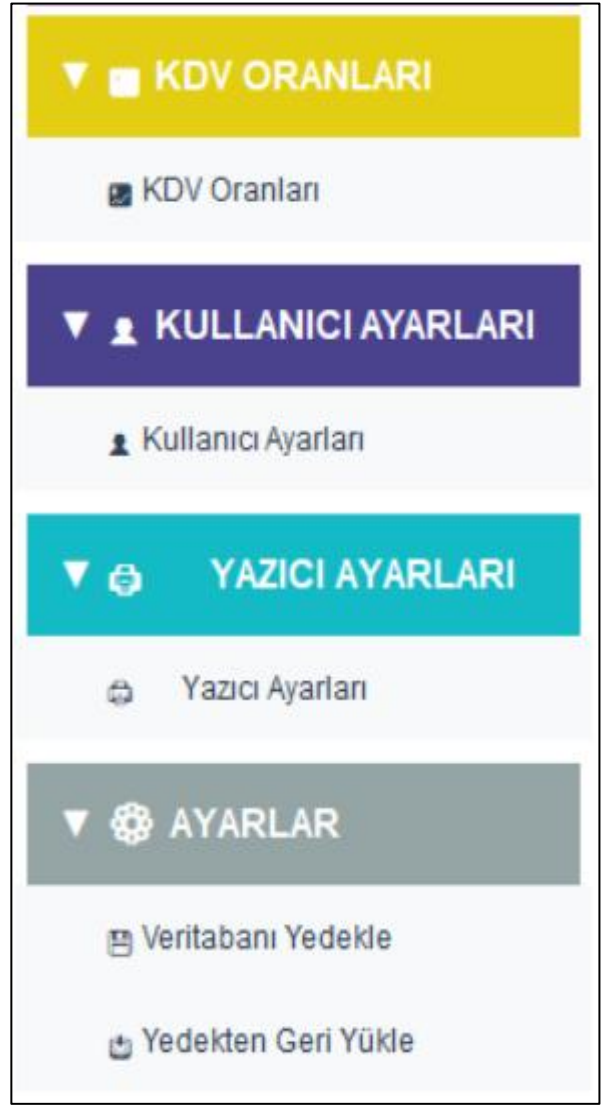
KDV Oranları Menüsünden Stok Kartları için KDV Oranı Belirliyoruz

Kullanıcı Ayarları Menüsü ile Programı için Kullanıcıları Tanımlıyoruz

Yazıcı Ayarları Menüsü İle Termal Yazıcı Ayarlarını yapıyoruz

Veritabanı Yedekle ile programın Yedeğini İstedığınız Zaman Alırsınız.

Yedekten Geri Yükle Menüsü ile Yedeklerinizi Geri Yükleyerek Kaldığınız Yerden Devam Edebiliyorsunuz



Lisan Menüsü Açılınca

Lisans Durumunuzu Görebilir Bilgisayarınıza Ait Donanım Bilgilerini

Yeni Lisans Yükleme ve Lisans Desteği ücretsiz destek alabileceksiniz



Programımız açılığında sizleri böyle bir Ana Ekran karşılıyor

Sezgin Yazılım - Cari Hesap Yönetimi v1.0
Doğa Cari İşlemler Stok İşlemler Satış İşlemler Kasa İşlemler Ayarlar Raporlar Lisans Hakkında

SEZGİN YAZILIM
Cari Hesap Yönetim Sistemi 26.04.2026

MENÜ

- CARİ İŞLEMLER
- STOK İŞLEMLER
- SATIŞ İŞLEMLER
- KASA İŞLEMLER
- RAPORLAR
- İŞLETME BİLGİLERİ
- BİRİMLER
- KDV ORANLARI
- KULLANICI AYARLARI
- YAZICI AYARLARI
- AYARLAR
- LİSANS

WHATSAPP MAIL WEB SİTEMİZ EĞİTİM VİDEOLARI KISAYOL EKLE

HIZLI ERİŞİM

BARKODLU Satış	Toplu Cari Kayıt
Barkodsuz Stok Kayıt	Toplu Tahsilat
Kasa Gelir	Cari Liste
Fiyat Gör	Toplu Ödeme
Stok Liste	Fiyat Değişimi
Toplu Stok Kayıt	Stok Raf Etiketi

Sezgin Yazılım
0531 633 41 38
sezginlisans@gmail.com

Programı Daha Sonra Kullanmak İçin Başlat Menüsünden "Sezgin Cari Hesap" Olarak Arayarak Bulabilirsiniz

Kısaca Program Kullanım Rehberi
Toplu Stok Kayıt Butonu ile Limitsiz Stok veya Malzeme Ekleyin
Toplu Cari Kayıt Butonu ile Müşteri ve Tedarikçi Kaydı Yapın
Barkodlu Satış Butonu ile Hızlıca Satış Yapmaya Başlayın
Toplu Tahsilat Butonu ile Müşterilerinizden Tahsilat Yapın
Toplu Ödeme Butonu ile Tedarikçi ve Toptancılara Ödeme Yapın
Stok Listesi ile Deponuzdaki Stokları Giriş ve Çıkışlarını Görün
Fiyat Değişimi Butonu ile Stoklarınızın Toplu Fiyatını Değiştirin
Stok Raf Etiketi Butonu ile A4 Kağıdına Sınırsız Etiket Yazdırın
Cari Liste Butonu ile Müşteri ve Toptancıların Bakiyelerini Görün

Programı 9 Gün Boyunca Her Özelliğini Kullanabilirsiniz ve Bizlere Ulaşarak Ücretsiz Destek Alabilirsiniz. Programı Almaya Karar Verirseniz Bize Ulaşın ve Lisans Anahtarını İsteyiniz.

Sağ Kısımda ise Hızlı Erişim Butonları Yer alıyoruz Bu butonlar ile günlük yaptığınız işlemlere hızlıca ulaşabileceksiniz

BARKODLU SATIŞ

TOPLU CARİ KAYIT

BARKODSUZ STOK KAYIT

TOPLU TAHSİLAT

KASA GELİR

CARİ LİSTE

FİYAT GÖR

TOPLU ÖDEME

STOK LİSTESİ

FİYAT DEĞİŞİMİ

TOPLU STOK KAYIT

TOPLU RAF ETİKETİ BASIMI

Toplu Stok Kayıt : SezginPOS Stok ve Cari Takip programında ilk yapmamız gereken şeyler **Stok Tanıtımı Ve Cari Hesap Tanıtımı** olacaktır öncelikle **Toplu Stok Kayıt** ekranına giriyoruz ve stoklarımızı tanıtmaya başlıyoruz

Not: Bu Ekran Toplu Olarak 20 Adet Stoğu/Malzemeyi/Ürünü Sisteme Kayıt Edebilirsiniz

Stok Kodu : Otomatik Verilecektir

Stok Adı : Bu Alanda İlgili Stoklarınızın Adını Yazarak 20 Adete kadar stok adlarınız yazıyoruz

Satış 1 : Bu alan Ürünlerinizin Perakende Satış Fiyatıdır

Satış 2 : Bu alan ise Ürünlerinizin Eğer Varsa Toptan Satış Fiyatını Girebileceğiniz Alandır (Boş Bırakabilirsiniz)

Barkod : Bu alanda Ürünlerinize Ait Barkodları Manuel Girebilir veya Barkod Okuyucu ile Okutarak ilgili stoğun barkodunu karşısına yazabilirsiniz

TOPLU KAYDET butonu ile Stoklarımızı Programa Ekliyoruz

Toplu Stok Girişi

TOPLU STOK GİRİŞİ (20 STOK)

Stok kodları otomatik STK000001 formatında verilecek

Stok Bilgileri

No	Stok Kodu	Stok Adı	Satış 1 ₺	Satış 2 ₺	Barkod
1	STK000001	ETİ KARE ÇİKOLATA	100		123456
2	STK000002	ETİ CANGA	25		12345
3	STK000003	ETİ BROWNİ INTENSE	25		1234
4	STK000004	ETİ KRAKER	10		123
5	STK000005				
6	STK000006				
7	STK000007				
8	STK000008				
9	STK000009				
10	STK000010				
11	STK000011				
12	STK000012				
13	STK000013				
14	STK000014				
15	STK000015				
16	STK000016				
17	STK000017				
18	STK000018				
19	STK000019				
20	STK000020				

Kapat Kodları Yenile Temizle Toplu Kaydet

Yeşil: Uygun kod | Kırmızı: Kod zaten var | Sarı: Hata

Barkodsuz Stok veya Malzeme Kaydı : Bir İşletmede Stoklar veya Malzemelerin Tamamı Barkodlu Olmayabilir bu gibi durumlarda barkodsuz stok kaydı menüsünü kullanarak barkodsuz ürünlerimizi de sisteme kaydedebiliyoruz

Hızlı Erişim Alanından **Barkodsuz Stok Kayıt** Butona Tıklayınız

Stok Kodu : Bu Alan otomatik Verilecektir

Stok Adı : Barkodu Olmayan Ürünlerinizi Bu Alanlara Giriyoruz

Satış 1 : Perakende Satış Fiyatını Bu Alana Girelim

Satış 2 : Toptan Satış Varsa Bu alana Toptan Fiyatını Gireceğiz (Eğer Toptan Satış Yapmıyorsanız Boş Bırakınız)

Kategori : Bu Alan Otomatik Veriliyor

Toplu Kaydet Butonu ile Bir Ekranda Toplam 20 Adet Stoğu Sisteme Kaydedebiliyorsunuz

Toplu Barkodsuz Stok Girişi

TOPLU BARKODSUZ STOK GİRİŞİ (20 STOK - KATEGORİ: DİĞER)

Stok kodları otomatik B00001 formatında verilecek | Kategori: Diğer

Barkodsuz Stok Bilgileri

No	Stok Kodu	Stok Adı	Satış 1 ₺	Satış 2 ₺	Kategori
1	B00003	Selpak	10		Diğer
2	B00004	Sakız	5		Diğer
3	B00005				Diğer
4	B00006				Diğer
5	B00007				Diğer
6	B00008				Diğer
7	B00009				Diğer
8	B00010				Diğer
9	B00011				Diğer
10	B00012				Diğer
11	B00013				Diğer
12	B00014				Diğer
13	B00015				Diğer
14	B00016				Diğer
15	B00017				Diğer
16	B00018				Diğer
17	B00019				Diğer
18	B00020				Diğer
19	B00021				Diğer
20	B00022				Diğer

Kapat Kodları Yenile Temizle Toplu Kaydet

Toplu Cari Kayıt: Bu Buton ile Tedarikçi/Toptancı ve Müşterilerinizi Sisteme Kaydedebilirsiniz

Not: Bu Ekran Toplu Olarak 20 Adet Tedarikçi/Toptancı ve Müşteriyi Sisteme Kayıt Edebilirsiniz

Cari Kodu : Otomatik Verilecektir

Cari Adı/ Ünvanı : Bu Alana Tedarikçi veya Müşterilerinizin Ünvanı/Adı Girilecektir

Toplu Kaydet Butonu ile Verileri Sisteme Kaydedebilirsiniz .

Böylece **Stok Kartı ve Cari Hesap Kartı** Açmanın Ne Kadar Kolay Olduğunu Görmüş Oldunuz

Toplu Cari Tanıtım

TOPLU CARİ TANITIM (20 CARİ)

Cari kodları otomatik C00001 formatında verilecek

Cari Bilgileri

No	Cari Kodu	Cari Adı / Ünvanı
1	C00001	ABC TOPTANCISI
2	C00002	MEHMET AMCA MÜŞTERİ
3	C00003	
4	C00004	
5	C00005	
6	C00006	
7	C00007	
8	C00008	
9	C00009	
10	C00010	
11	C00011	
12	C00012	
13	C00013	
14	C00014	
15	C00015	
16	C00016	
17	C00017	
18	C00018	
19	C00019	
20	C00020	

X Kapat **Kodları Yenile** **Temizle** **Toplu Kaydet**

● Yeşil: Uygun kod | ● Kırmızı: Kod zaten var | ● Sarı: Hata

Şimdi Programın En Çok Sevilen ve Aranan özelliğine Gelelim: [Hızlı Satış Ekranı](#)

Sisteme Kaydettiğimiz Ürünlerin Barkodunu Okutarak Sepete Otomatik Ekleyip Listede Görebilirsiniz

Satış Ekranında Yapabilecekleriniz Sayalım

1.Tutar ve Oransal İskonto Yapabilirsiniz

2.Miktar Düzenleyebilirsiniz

3.Satırları Silebilir veya Sepeti Komple Temizleyebilirsiniz

4. Nakit , Kredi Kartı veya Veresiye Satış Yapabilirsiniz

5.Özet Butonu İle Z Raporu Alabilirsiniz

6.Satış İptal Butonu İle İstedığınız Satışı İptal Edebilirsiniz

7.Paraüstü Hesaplayabiliyorsunuz

8.Barkodsuz ürünlerin Satışını STOK butonu ile Yapabilirsiniz

9.Sadece Adet Değil Gramajlı Ürün Satışı da Yapabilirsiniz

10.Müşteriye mali Değeri Olmayan Bilgi Fişi Verebilirsiniz

The screenshot displays the BARKODLU Satış Sistemi software interface. The top bar includes the title 'BARKODLU Satış Sistemi' and a status bar with 'BARKOD (F1)', 'MIKTAR: 1', 'STOK (F6)', 'CARİ:', and a date/time stamp '26.04.2026 | 12:57' along with a file path 'Fiş: ST20260426-001'.

The main area is divided into several sections:

- SATIŞ SEPETİ:** A table listing items in the cart:

#	ÜRÜN ADI	MIKTAR	BİRİM FİYAT	İSK%	TOPLAM
1	ETİ KARE ÇİKOLATA	1	100.00 ₺	0%	100.00 ₺
2	ETİ CANGA	1	25.00 ₺	0%	25.00 ₺
3	ETİ BROWNI INTENSE	1	25.00 ₺	0%	25.00 ₺
4	ETİ KRAKER	1	10.00 ₺	0%	10.00 ₺
- PARA ÜSTÜ:** A section for handling cash over payments, showing 'Toplam: 160.00', 'Alınan: 0.00', and 'Para Üstü: 0.00'.
- FİŞ TOPLAMLARI:** A summary of the bill, showing 'Ürün Adedi: 4', 'Ara Toplam: 160.00 ₺', 'İskonto: 0.00 ₺', and 'KDV Toplam: 0.00 ₺'. The total is 'TOPLAM: 160.00 ₺'.
- ÖDEME YÖNTEMİ:** A section for selecting payment methods, including 'NAKİT (F2)', 'K.KARTI (F3)', 'VERESİYE (F4)', 'FİYAT GÖR (F5)', 'SATIŞ İPTAL (F9)', and 'ÖZET (F10)'. A red 'KAPAT' button is also present.

İskontolu Satış : İskonto Butonu(F7) ile Sepetteki ürünlere Tutar bazında veya Oransal Olarak iskonto uygulayabilirsiniz

Genel İskonto

GENEL İSKONTO (TUTAR)

MEVCUT TOPLAM BİLGİLERİ

Ara Toplam: 100.00 TL
Genel Toplam: 100.00 TL

Tutar Bazında (TL) Oran Bazında (%)

İskonto Tutarı (TL):

0.00

İskonto: 0.00 TL (%0.0)
Yeni Toplam: 100.00 TL

UYGULA TEMİZLE İPTAL

Satır Düzenleme: Satır Düzenle Butonu ile Sepetteki ürünlerin miktarını adet veya gramaj olarak Düzenleyebileceksiniz

Miktar Düzenle

MİKTAR DÜZENLE

Ürün:
ETİ KARE ÇİKOLATA
Mevcut Miktar: 1 Adet

Yeni Miktar

Miktar: Adet

Hızlı Seçim

TAMAM İPTAL

Veresiye Satış : Veresiye Satış Yapmak İçin **Veresiye (F4)** Butonuna Tıkladıktan sonra listeden müşterinizi Seçiniz

Cari Hesap Seçimi

CARİ HESAP SEÇİMİ

Cari Ara: |

KOD	UNVAN	TELEFON	BAKIYE
C00001	ABC TOPTANCI		0.00 ₺
C00002	MEHMET BEY MÜŞTERİ	None	0.00 ₺

SEÇ İPTAL

Satış İptali : Gün içinde yaptığınız satışlardan iptal etmek istediklerinizi bu buton ile yapıyoruz **Satış İptal (F9)** butonuna Basarak İptal etmek istediğiniz Satışı Seçiniz ve Sil Butonu ile Tamamlayınız

Günlük Satış İptal

GÜNLÜK SATIŞ İPTAL - 26.04.2026

FİŞ NO	SAAT	ÖDEME TİPİ	MÜŞTERİ	TOPLAM
ST20260426-005	00:00:00	Kart	Perakende	77.00 TL
ST20260426-003	00:00:00	Veresiye	MEHMET BEY MÜŞTERİ	160.00 TL
ST20260426-002	00:00:00	Nakit	Perakende	200.00 TL

KAPAT YENİLE SİL

Fiyat Gör : Satış Yapmadan Sisteme Kaydettiğiniz Ürünlerinizin Fiyatını bu menü ile görebilirsiniz Fiyat Gör Butonu (F5) basarak barkod okutunuz



Barkodsuz Satış Yapma : Satış Ekranındaki **Stok (F6)** Butonu ile Sisteme Kaydettiğiniz Barkodsuz Ürünlerin Satışını Bu Pencereden Seçip Üzerine Tıklayarak Sepete Ekleyiniz

Stok Kodu	Ürün Adı	Kategori	Birim	Satış Fiyatı	Mevcut Stok
STK000001	DOMATES	Genel	KG	44.00 ₺	0
STK000004	Patlıcan	Genel	KG	50.00 ₺	0
STK000002	ETİ GOFRET	Gıda	Adet	444.00 ₺	0
STK000003	ETİ ÇİKOLATA	LASSA	Adet	100.00 ₺	0

Stok Giriş (ALIŞ) Fişi : Şimdi Stoklarımızın Alışını Sisteme Girebileceğimiz Ekranı Görelim . Sol Taraftaki Stok İşlemleri Menüsünden Stok Giriş Detaylı Menüsünü Açınız

Fiş no : Bu Alan otomatik verilir

Belge no : Elinizdeki Stok Alış Fişi veya Faturanızın Evrak Numarasını Bu kısma Girebilirsiniz

Tarih: Mal Alış Fişinizdeki Tarihi bu alana giriniz

Tedarikçi : Bu Alanda Mal Alımı Yaptığınız Tedarikçi/Toptancıyı Seçiniz (Bu Alan Zorunlu)

Açıklama : Bu alanda Açıklama Girebilirsiniz

Ürün Ekleme Alanı : Bu Kısımdan Sistemde Kayıtlı Ürünlerinizi ister barkod okutarak isterseniz Arama butonu ile bularak Alış Fişine Ekleyebilirsiniz

Miktar kısmına Alış yaptığınız seçili ürün miktarını ve **Fiyat** kısmına ise ürünü aldığınız birim fiyatını giriniz ve Ekle butonuna basınız böylece ürünleri tek tek alış sepetine eklemiş olacaksınız. Lütfen aşağıdaki görseli inceleyiniz

Stok Giriş Fişi

STOK GİRİŞ FİŞİ

5,460.00 ₺

Fiş Bilgileri

Fiş No: SGG20260426-001 Belge No: DYG00006 Tarih: 26.04.2026

Tedarikçi: C00001 - ABC TOPTANCI Açıklama: Bu ürün 45 gün vadeyle Alındı

Ürün Ekleme

Barkod/Kod: Seçilen Ürün: Miktar: 1 Fiyat: + EKLE

Alış Sepeti

#	Kod	Ürün Adı	Miktar	Birim Fiyat	KDV%	Toplam
1	ETİ BROWNI INTENSE	Adet	120	20.00 ₺	0%	2,400.00 ₺
2	ETİ KRAKER	Adet	240	9.00 ₺	0%	2,160.00 ₺
3	Selpak	Adet	100	9.00 ₺	0%	900.00 ₺

Sepet İşlemleri

Satır Sil Temizle

Toplam Bilgileri

Ara Toplam: 5,460.00 ₺

KDV Toplam: 0.00 ₺

GENEL TOPLAM: 5,460.00 ₺

Ürün Adedi: 3

İşlem Butonları

KAYDET GÜNCELLE FİŞ SİL

Son Fişler Yeni Kapat

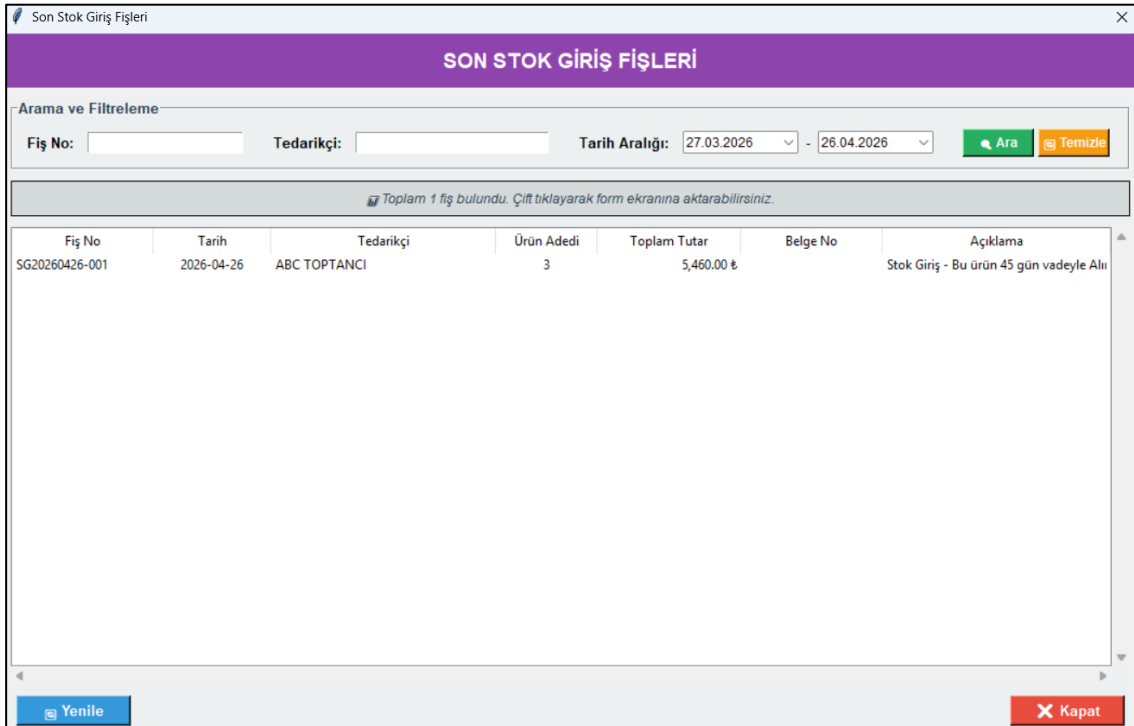
Şimdi alış Fişi penceresindeki Butonların ne işe yaradığını açıklayalım

Kaydet : Alış fişinizdeki ürünleri sepete ekledikten sonra alış miktarlarını ve birim fiyatlarını kontrol ederek toplam tutarı fişinizle karşılaştırınız eğer birebir tutar ve miktarlar tutuyorsa kaydedebilirsiniz

Satır Sil : Bu buton ile yanlış eklenen ürünü sepetten silebilirsiniz

Temizle : Bu buton ile sepeti tamamen temizleyebilirsiniz

Son fişler: bu buton ile önceden kaydettiğiniz alış fişleriniz görebilir ve tekrar seçerek düzenleyebilir veya o fişi silebilirsiniz



The screenshot shows a software window titled 'Son Stok Giriş Fişleri'. The window has a purple header bar with the title 'SON STOK GİRİŞ FİŞLERİ'. Below the header is a search and filter section with fields for 'Fiş No:', 'Tedarikçi:', and 'Tarih Aralığı:' (27.03.2026 - 28.04.2026). There are 'Ara' and 'Temizle' buttons. Below this is a message bar: 'Toplam 1 fiş bulundu. Çift tıklayarak form ekranına aktarabilirsiniz.' Below the message is a table with the following data:

Fiş No	Tarih	Tedarikçi	Ürün Adedi	Toplam Tutar	Belge No	Açıklama
SG20260426-001	2026-04-26	ABC TOPTANCI	3	5,460.00 ₺		Stok Giriş - Bu ürün 45 gün vadeyle Alın

At the bottom of the window, there are 'Yenile' and 'Kapat' buttons.

Güncelle Butonu : Bu Buton ile Önceden Kaydettiğiniz Fişi güncelleyebilirsiniz

Fiş Sil Butonu : Bu Buton ile Önceden Kaydettiğiniz bir fişi Sistemden Tamamen Silebileceksiniz

Yeni : Bu buton ile Yeni bir Alış fişi açabilirsiniz

Kapat : bu buton Alış Fişi Penceresini kapatıyor

Stok Listesi : Bu Buton ile sistemde kayıtlı Bütün stoklarınızın anlık durumunu görebileceksiniz

Arama kısmı : Bu ekranda arama kısmından istediğiniz stoğu arayıp alış fiyatını, satış fiyatını, ve mevcut stoğunu görebilirsiniz

Kategori : Sisteme Stoklarınızı Eğer Kategorili Kaydettiyseniz Kategorilere Göre Stoklarınızı Grup halinde Anlık Durunu görebilirsiniz

Durum : bu filtre ile durumu stokta var veya stok ta yok olan stoklarınızı ayrı ayrı görebileceksiniz

Excele Aktar : Bu Buton ile bütün bu bilgileri Excele Aktarabilirsiniz

Pencerenin alt kısmında ise Stoklarınızın Finansal Bilgilerini Görebilirsiniz. Toplam ürün, Stokta Olan veya Stokta Olmayan, Kritik seviye Olanları Görebiliyorsunuz. Ayrıca **Toplam Alış değeri** ve **Toplam Satış Değeri** ile **Toplam kar tutarı** ve **Toplam Kar oranınızı** görebiliyorsunuz

Stok Listesi

STOK LİSTESİ

Excel'e Aktar

FİLTRELER

Arama: Kategori: Tümü Durum: Tümü Ara Temizle Yenile

STOK LİSTESİ Toplam: 6 kayıt

Stok Kodu	Stok Adı	Kategori	Birim	Alış Fiyatı	Satış Fiyatı	Mevcut Stok	Durumu
STK000003	ETİ BROWNİ INTENSE	Genel	Adet	20.00 ₺	25.00 ₺	118.00	Stokta Var
STK000002	ETİ CANGA	Genel	Adet	0.00 ₺	25.00 ₺	-2.00	Stokta Yok
STK000001	ETİ KARE ÇİKOLATA	Genel	Adet	0.00 ₺	100.00 ₺	-5.00	Stokta Yok
STK000004	ETİ KRAKER	Genel	Adet	9.00 ₺	10.00 ₺	238.00	Stokta Var
B00002	Sakız	Diğer	Adet	0.00 ₺	5.00 ₺	0.00	Stokta Yok
B00001	Selpak	Diğer	Adet	9.00 ₺	10.00 ₺	100.00	Stokta Var

Toplam Ürün: 6 Stokta Var: 3 Stokta Yok: 3 Kritik Seviye: 0

Toplam Alış Değeri: 5,402.00 ₺ Toplam Satış Değeri: 5,780.00 ₺ Toplam Kar Tutarı: 378.00 ₺ Kar Oranı: % 7.00

Karlılık Raporu : Bu ekran ile Satışını yaptığınız ürünlerinizin **istediğiniz tarih aralığındaki** karlılık raporunu görebileceksiniz

Not: Alış Yapılmayan Ürünlerin Alış Maliyeti Sıfır Gözüktüğünden Karlılığı Yüzde Yüz Gözükeceği İçin Doğru Sonuçlara Ulaşmak İstiyorsanız Bütün Stoklarınızın Alış Maliyetiniz(Alış Fişinden Alışları yaparak) Kaydetmelisiniz.

Bu ekranda görebilirsiniz bütün verileri **Excele Aktar** Butonu ile Aktarabilir ve Çıktısını Alarak Dosyanızda Saklayabilirsiniz

Satılan ürün Çeşidi : Bu toplam sattığınız ürün çeşididir.

Toplam Alış: Bu Bilgi Satılan Ürünün Toplam alış tutarını gösterir .

Toplam satış : Bu ürün Satılan ürünün toplam satış tutarını gösterir

Toplam kar Ç bu bilgi toplam kar tutarını gösterir

Genel Kar oranı : Bu bilgi Satılan ürünlerin toplam kar oranıdır

Karlılık Raporu

KARLILIK RAPORU

Excel'e Aktar

FİLTRELER

Başlangıç: 26.04.2026 Bitiş: 26.04.2026 Kategori: Tümü Ara Temizle

Hızlı Seçim: Bugün Son 7 Gün Son 30 Gün Bu Ay

STOK BAZLI KARLILIK

Toplam: 4 ürün

Stok Kodu	Stok Adı	Kategori	Birir	Giriş Mkt	Çıkış Mkt	Alış Tutarı	Satış Tutarı	Kar Tutarı	Kar %
STK000001	ETİ KARE ÇİKOLATA	Genel	Adet	0.00	4.00	0.00 ₺	400.00 ₺	400.00 ₺	% 0.00
STK000002	ETİ CANGA	Genel	Adet	0.00	1.00	0.00 ₺	25.00 ₺	25.00 ₺	% 0.00
STK000003	ETİ BROWNİ İNTENSE	Genel	Adet	120.00	1.00	20.00 ₺	25.00 ₺	5.00 ₺	% 25.00
STK000004	ETİ KRAKER	Genel	Adet	240.00	1.00	9.00 ₺	10.00 ₺	1.00 ₺	% 11.11

Satılan Ürün Çeşidi: 4 Toplam Alış: 29.00 ₺ Toplam Satış: 460.00 ₺ Toplam Kar: 431.00 ₺ Genel Kar Oranı: 48

Stok Sayım Ekranı : Bu Menü ile İşletmenizdeki stoklarınızın sayımı yapabileceksiniz

Barkod/ kod / Ad: bu kısımda stoklarınızı barkoda stok koduna veya stok adına göre arar ve listeye otomatik olarak ekleyebileceksiniz

Listeden Seç : Stoklarınızı Tek tek arayarak bulmak ve listeye eklemek için Listeden Seç butonu ile açılan pencereden stoklarını seçip ekleyebilirsiniz

Seçiliyi Sil : Bu buton ileyanlışlıkla eklediğiniz ürünü sayım listesinden siliniz.

Sonraki işlemler ise çok kolay devam ediyor . Elinizdeki sayım listesine göre stok bilgilerini ekrandaki alana girerek farkları görebilir ve eğer teyit ederseniz Kaydet butonuna basarak stoklarınızın sayımını tamamlarsınız

Böylece artık manuel olarak saydığınız stoklar ile sisteminizdeki stoklar birbiri ile uyumlu olacaktır

Stok Sayım

STOK SAYIM

Stok Ara / Barkod Okut

Barkod / Kod / Ad:

Sayım Listesi

No	Barkod	Stok Kodu	Stok Adı	Sistem Miktarı	Sayılan Miktar	Fark
1	1234	STK000003	ETİ BROWNI INTENSE	118.00	115.00	-3.00
2	12345	STK000002	ETİ CANGA	-2.00	100.00	+102.00
3	123456	STK000001	ETİ KARE ÇİKOLATA	-5.00	10.00	+15.00
4	123	STK000004	ETİ KRAKER	238.00	240.00	+2.00
5	-	B00001	Selpak	100.00	99.00	-1.00

Fiyat Değişimi : Bu ekranda Stoklarınızın Fiyatını toplu olarak değiştiriyoruz .

Barkod: bu alanda stoklarınızın barkodunu okutunca otomatik olarak aşağıya eklenecektir ve Yeni Fiyat kısmına stoğun yeni fiyatını yazıyoruz

Stok Ara : Bu butona basarak stoğu açılan pencereden arayarak bulun ve çift tıklayarak ekleyiniz

Barkod	Stok Kodu	Stok Adı	Fiyat ₺
1234	STK000003	ETİ BROWNİ INTENSE	25.00
12345	STK000002	ETİ CANGA	25.00
123456	STK000001	ETİ KARE ÇİKOLATA	100.00
123	STK000004	ETİ KRAKER	10.00
-	B00002	Sakız	5.00
-	B00001	Selpak	10.00

Aşağıdaki görselde görüldüğü gibi son olarak **Kaydet** Butonu ile Yeni Fiyatları Güncelleyebilirsiniz

Etiket Bas: Bu buton ile Fiyatı değişen ürünlerinizin Raf Etiketini Otomatik Olarak A4 Kağıdına Yazdırabilirsiniz

Temizle : Bu buton Listeyi Temizler

Kapat : Bu buton pencereyi kapatır

Toplu Fiyat Değişimi (Barkod)

TOPLU FİYAT DEĞİŞİMİ (BARKOD)

Barkod Okutma

Barkod:

Stok Fiyat Listesi

No	Barkod	Stok Kodu	Stok Adı	Eski Fiyat ₺	Yeni Fiyat ₺	
1	1234	STK000003	ETİ BROWNİ INTENSE	25.00	30	x
2	123456	STK000001	ETİ KARE ÇİKOLATA	100.00	100	x
3						x
4						x
5						x
6						x
7						x
8						x
9						x
10						x
11						x
12						x
13						x
14						x
15						x
16						x
17						x
18						x
19						x
20						x

Toplu Fiyat Deęiřimi : Bu ekranda Sistemdeki Bütün Stoklarınızın Fiyatını toplu olarak deęiřiyoruz .

Kategori : İsterseniz Kategoriye GÖre Stokları Seęiyoruz

Arama : Yada örneęin Bir Marka Grubunun fiyatını toplu olarak deęiřmek istiyorsunuz Arama Kısımına Yazınız

Örneęin: **ETİ** yazarsanız içinde Eti Kelimesi bulunan bütün stokları görebilirsiniz

řimdi ürünlerin hangi fiyatının deęiřeceęiniz, tutar olarak mı oransal olarak mı deęiřeceęini ve fiyatın ne yönde deęiřmesi gerektięiniz belirliyoruz

Satıř 1 Seęili , **İndirim** Seęili ve **Oransal** Seęeneęi Seęili iken **Deęer** kısmında **Oranı** Yazıyoruz ben **Yüzde 10** yazdım řimdi **ÖNİZLE** butonuna basmalı ve son hali görmelisiniz veya **Kaydet** butonu ile Deęiřen fiyatların kaydını tamamlayınız

Toplu Fiyat Guncelleme

TOPLU FIYAT GUNCELLEMESİ

Filtrele & Ara

Kategori: Tumu Arama: 6 kayıt **Listele** **Tumunu Sec** **Secimi Temizle**

Deęisim Ayarları

Fiyat Tipi: Satıř 1 Satıř 2 Alıř **İşlem:** Zam İndirim **Yöntem:** % Oransal TL Miktarsal **Deęer:** 10 %

Stok Listesi

V	Stok Kodu	Stok Adı	Barkod	Kategori	Eski Fiyat TL	Yeni Fiyat TL	Fark TL
V	STK000003	ETİ BROWNİ İNTENSE	1234	Genel	25.00	22.50	-2.50
V	STK000002	ETİ CANGA	12345	Genel	25.00	22.50	-2.50
V	STK000001	ETİ KARE ÇİKOLATA	123456	Genel	100.00	90.00	-10.00
V	STK000004	ETİ KRAKER	123	Genel	10.00	9.00	-1.00
V	B00002	Sakız		Diđer	5.00	4.50	-0.50
V	B00001	Selpak		Diđer	10.00	9.00	-1.00

Toplam: 6 | Seęili: 6 | Eski toplam: 175.00 TL | Yeni toplam: 157.50 TL | Fark: -17.50 TL

Kapat **Kaydet** **Onizle**

Kategorili Stok Kayıt : Bu menü ile Stokları Kaydederken Hem Kategori hem de Birimlerini Ayarlayabiliyoruz

Stok Kodu : Bu alan Otomatik Doluyor

Stok Adı : Yine Stok veya Malzemelerinizin Marka ve Özelliğini Stok Adı sütununa yazıyoruz

Satış 1 : Perakende Satış Fiyatını Muhakkak yazıyoruz

Satış 2 : Toptan Satış fiyatı isteğe Bağlı boş bırakabilirsiniz

Barkod : Stoğun Barkodu Varsa Ekleyin yoksa Boş bırakın

Kategori : İşte Bu Sütunda Stoklarını hangi kategoriye ait ise seçebilirsiniz eğer kategori listede yok ise Üst kısımdaki **Kategori** Butonu ile Yeni Kategori ekleyin veya size lazım olmayanları listeden silin

Birim : Bu Alana Stoğun Birimini Giriniz

Toplu Kaydet : Bu Buton ile Stokları Kaydedin.

No	Stok Kodu	Stok Adı	Satış 1 ₺	Satış 2 ₺	Barkod	Kategori	Birim
1	STK000005	Çamaşır Deterjanı				Temizlik	ADET
2	STK000006	Baldo Pirinç				Gıda	KG
3	STK000007	Takım Elbise				Tekstil	ADET
4	STK000008					Genel	KG
5	STK000009					Genel	KG
6	STK000010					Genel	KG
7	STK000011					Genel	KG
8	STK000012					Genel	KG
9	STK000013					Genel	KG
10	STK000014					Genel	KG
11	STK000015					Genel	KG
12	STK000016					Genel	KG
13	STK000017					Genel	KG
14	STK000018					Genel	KG
15	STK000019					Genel	KG
16	STK000020					Genel	KG
17	STK000021					Genel	KG
18	STK000022					Genel	KG
19	STK000023					Genel	KG
20	STK000024					Genel	KG

Raf Etiketi Basımı : Bu menüden Stok/Ürünleriniz için Raf etiketi Bastırabilirsiniz Hem de A4 Kağıdına olduğundan Raf etiketi rulosuna ücret ödemezsiniz .

Not : Bu A4 Kağıdına Raf Etiketi Basma uygulamasını A101 Zincir Marketleri Kullanıyor .

Stok ara : bu alandan stoklarınızı aramak için filtreleme yapınız

Seçilen Stok : bu Açılır listeden stoğu/Ürünü Seçiniz ve Adet kısmına Kaç tane Etiket Bastırılacaksa yazınız

Ekle : Bu buton ile Etiketi bastıracağınız Stokları listeye ekleyiniz

Etiket Bas : bu Butona basınca etiketleriniz basılı halde karşınıza çıkacaktır

Toplu Etiket Basımı

TOPLU ETİKET BASIMI (A4 - 16 ETİKET)

Stok Seçim ve Ekleme

Stok Ara:

Seçilen Stok:

Adet: 1

+ Ekle

Toplam Etiket: 3/16

Basılacak Etiketler

Stok Kodu	Stok Adı	Satış Fiyatı ₺	Etiket Adedi
STK000004	ETİ KRAKER	10.00	1
STK000001	ETİ KARE ÇİKOLATA	100.00	1
STK000003	ETİ BROWNİ INTENSE	25.00	1

Temizle **Etiket Bas** **Kapat**

ETİ KRAKER 10.00 TL 26.04.2026 Adet	ETİ KARE ÇİKOLATA 100.00 TL 26.04.2026 Adet
ETİ BROWNİ INTENSE 25.00 TL 26.04.2026 Adet	

Stok Hareketleri : Bu menü ile stoklarınızın giriş ve çıkış hareketlerini tarih ve detaylı açıklamalı olarak görebileceksiniz .

Bu stoğa ait hareketi Excel'e aktarabileceksiniz

Stok Hareketleri Yönetimi

STOK HAREKETLERİ YÖNETİMİ

ARAMA VE FİLTRELEME

Stok Arama: Seçilen Stok: STK000001 - ETI KARE ÇİKOLATA

Tarih Aralığı: Başlangıç: 27.03.2026 Bitiş: 26.04.2026 İşlem Tipi: Tümü

STOK HAREKETLERİ LİSTESİ

ID	Tarih	Stok Kodu	Stok Adı	İşlem Tipi	Miktar	Birim Fiyat	Toplam Tutar	Cari Kodu	Fig No	Açıklama
16	2026-04-26	STK000001	ETI KARE ÇİKOLATA	SAVIM	15.00	0,00 ₺	0,00 ₺		SAV-20260426142	Stok sayımı Sistem: -5.00
9	2026-04-26	STK000001	ETI KARE ÇİKOLATA	Satış-Veresiye	-1.00	100.00 ₺	100.00 ₺	C00002	ST20260426-003	Veresiye Satış - ST20260426
6	2026-04-26	STK000001	ETI KARE ÇİKOLATA	Satış-Nakit	-2.00	100.00 ₺	200.00 ₺		ST20260426-002	Nakit Satış - ST20260426-00
5	2026-04-26	STK000001	ETI KARE ÇİKOLATA	Satış-Kart	-1.00	100.00 ₺	77.00 ₺		ST20260426-005	Kart Satış - ST20260426-005

ÖZET BİLGİLER

0.00 Adet 0.00 Adet 377.00 ₺ 4 Kayıt

Detaylı Stok Tanıtım Kartı : Bu menüden Stokları daha detaylı bir şekilde tanıtılabiliyorsunuz

Görselde gördüğünüz bütün alanları manuel girerek bir stoğun veya ürünün detaylı bir şekilde tanıtımını yapmak isterseniz bu menüyü kullanın

Stok Tanıtım Kartı

STOK TANITIM KARTI

Arama ve Seçim

Stok Bilgileri

Stok Kodu *: ST000001

Stok Adı *:

Ana Barkod:

Kategori *:

Birim *:

KDV Oranı *:

Satış Fiyatı *:

Alış Fiyatı:

Min Stok: (Uyarı)

Toplan Fiyat: (opsiyonel)

Açıklama:

* Zorunlu alanlar

Ek Barkodlar (2-9)

Barkod 2:

Barkod 3:

Barkod 4:

Barkod 5:

Barkod 6:

Barkod 7:

Barkod 8:

Barkod 9:

Bu sayfaya kadar stoklarla alakalı bütün işlemleri anlattık şimdi ise sıra cari hesaplarla ilgili menülerde Devam ediyoruz ...

Cari Tanıtım Ekranı : Bu ekrandan tanıtımını yapacağınız cari hesapları çok daha detaylı olarak kaydedebileceksiniz

Daha önceden kayıtlı carileri **güncelleyebilir** veya **silebilirsiniz**

Ayrıca cari hesaplar için Toptan satış yapacaksanız **Müşteri tipini** bu ekrandan belirlemeniz gerekiyor

Arama ve Seçim : Eğer yüzlerce cari hesap varsa bu alandan carilerinizin adını yazarak arayanız

Cari kodu ve Cari Adı alanı zorunlu

Bir cariyi silmek için daha önce hiç hareket görmemiş olması gerekiyor

Temizle butonu ekran temizler

Cari Tanıtım Kartı

CARI TANITIM KARTI

Arama ve Seçim

Cari Bilgileri

Cari Kodu *: Müşteri Tipi: Perakende

Cari Adı *: İskonto %: 0 %

Telefon: Kredi Limiti: 0 ₺

Vergi No: Durum: Aktif

Vergi Dairesi:

Adres:

Notlar:

* Zorunlu alanlar

İptal Temizle Sil Yeni Güncelle Kaydet

Toplu Tahsilat Ekranı : Toplu Tahsilat menüsü ile müşterilerinizden alacaklarınızı tahsil edebiliyorsunuz hem de adı üstünde TOPLU şekilde yani birden fazla müşterinizin tahsilatını tek ekranda yapabilirsiniz

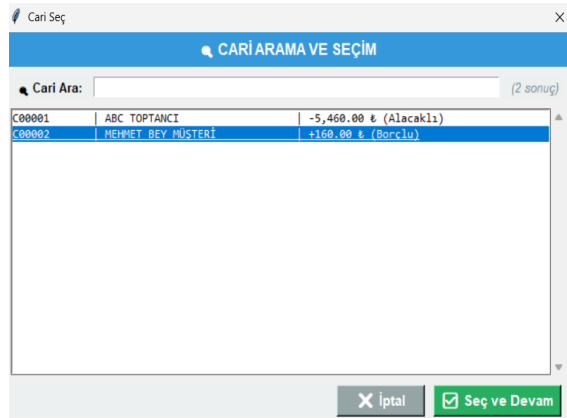
Hızlı Erişim alanından veya Ana menüdeki Cari İşlemleri->Toplu Tahsilat yolunu takip ederek bu menüyü açınız

Bu ekranda tarih alanını güncelleyebilirsiniz ancak varsayılan olarak o günün tarihini getiriyor

Fiş no : Eğer elinizde bir tahsilat makbuzu var ise o fiş no'sunu bu alana girebilirsiniz

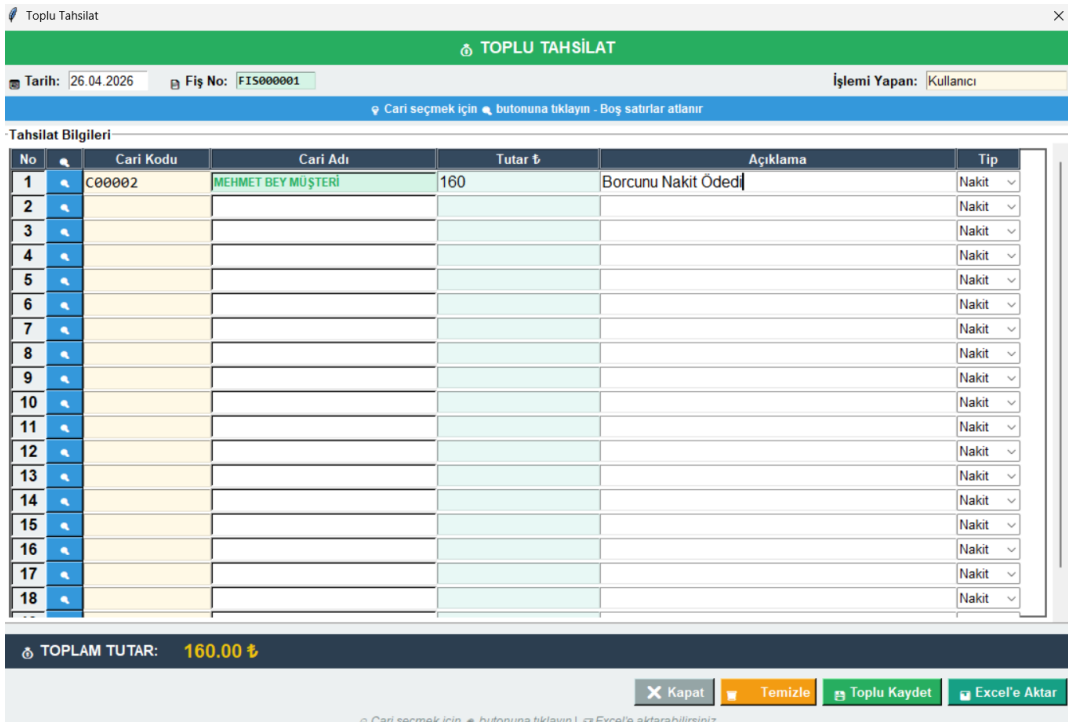
İşlemi yapan : Daha sonra bu işlemi kimin yaptığını bilmek isterseniz bu alanı girmesini söyleyebilirsiniz

Cari Hesap seçmek için Listedeki Cari kodunun hemen yanındaki Arama butonuna tıklayınız karşınıza yandaki görseldeki gibi cari **listesi** ve **bakiyeleri** gelecektir Çift tıklayın cariyi listeye ekleyin



Cari Kodu	Cari Adı	Tutar	Açıklama
C00001	ABC TOPTANCI	-5,460.00 ₺	(Alacaklı)
C00002	MEHMET BEY MÜŞTERİ	+160.00 ₺	(Borçlu)

Tutarı ve Açıklamayı yazarak **Toplu Kaydet** Butonuna basınız böylece müşterilerden tahsilat yapılır.



No	Cari Kodu	Cari Adı	Tutar	Açıklama	Tip
1	C00002	MEHMET BEY MÜŞTERİ	160	Borcunu Nakit Ödedi	Nakit
2					Nakit
3					Nakit
4					Nakit
5					Nakit
6					Nakit
7					Nakit
8					Nakit
9					Nakit
10					Nakit
11					Nakit
12					Nakit
13					Nakit
14					Nakit
15					Nakit
16					Nakit
17					Nakit
18					Nakit

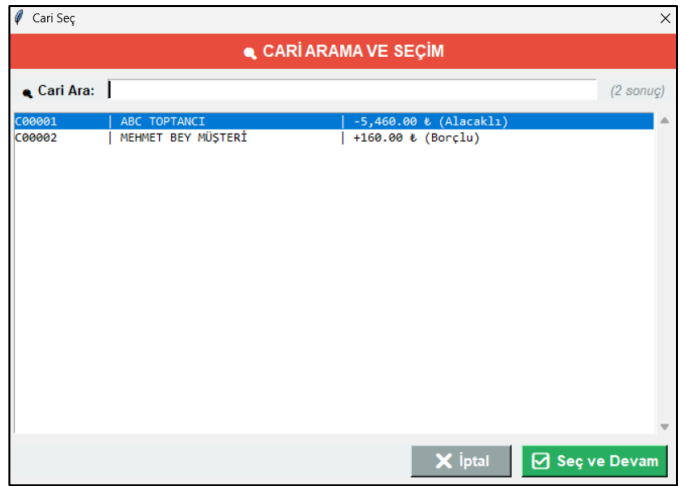
Toplu Ödeme Ekranı : Bu menüden tedarikçi, toptancı veya müşterilerinize toplu olarak ödeme yapabilirsiniz

Tarih alanı : Bu alanda ödeme yaptığınız tarihi giriniz

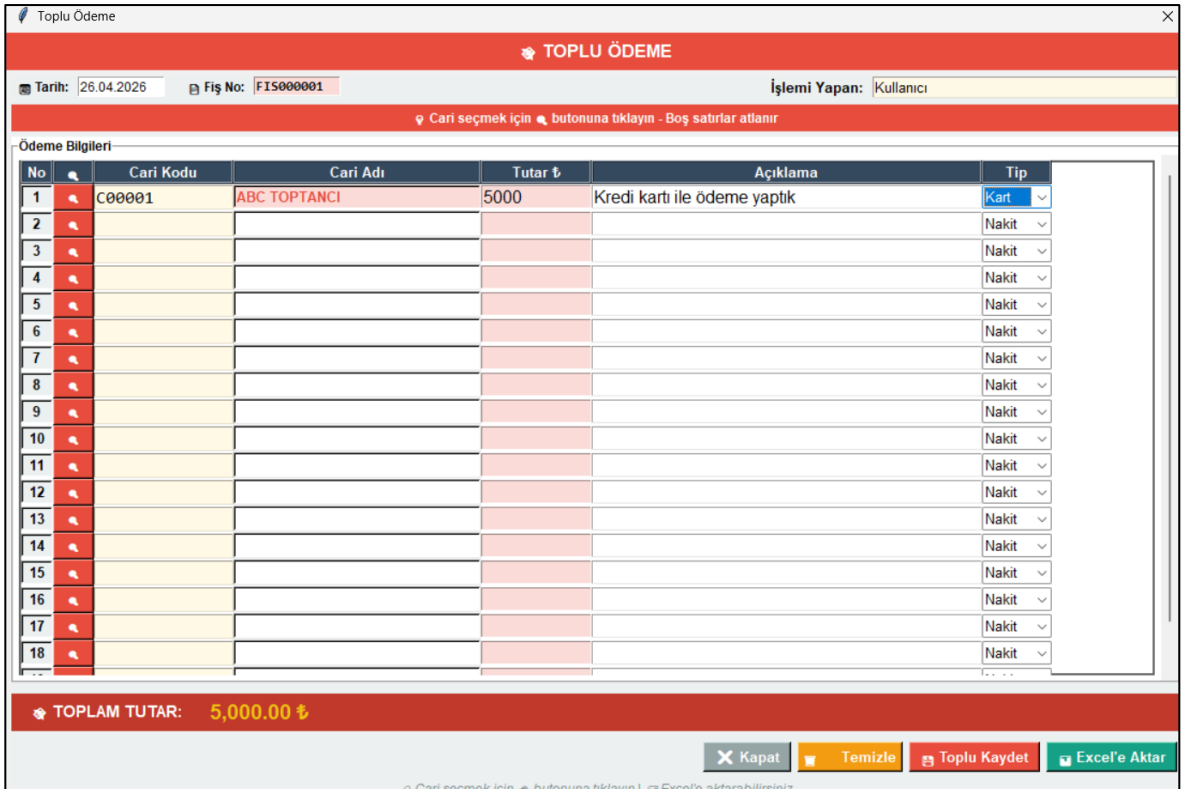
Fiş no : Eğer elinizde bir ödeme makbuzu veya fişi var ise fiş nosunu bu kısma girebilirsiniz

İşlemi yapan : bu alana ise bu işlemi yapan kullanıcı bilgisini girebilirsiniz

Cari Arama ve Seçme :
Ekrandaki her satırda bulunan cari kodunun hemen yanındaki kırmızı simgeye tıklayınız .
Carileri arayabilir ve bakiyelerini görebilirsiniz sonrasında çift tıklayın cariye listeye ekleyin



Toplu Kaydet butonu ile listede olan bütün ödemeleri tek seferde kaydedebilirsiniz



Cari Liste : Bu menü ile bütün carilerinizin borç ve alacak durumunu anlık olarak görüntüleyebilirsiniz ve ayrıca excel'e aktararak dosyayı arşivleyebilirsiniz

Cari Kodu	Cari Adı	Telefon	Borç	Alacak	Bakiye	Durum
C00001	ABC TOPTANCI	-	0.00	5,460.00	5,460.00	Alacaklı
C00002	MEHMET BEY MÜŞTERİ	-	160.00	0.00	-160.00	Borçlu

Cari Hareketleri : Bu menüden Cari hesaplarını hareketlerini inceleyebilirsiniz ve Excele aktararak mutabakat için kullanabilirsiniz

Tarih	Açıklama	Fiş No	Borç	Alacak	Kümülatif Bakiye	İşlem Tipi	Durum
2026-04-26	Veresiye Satış - ST20260426-003	ST20260426-003	160.00		-160.00	Satış	Ödeme
2026-04-26	borcunu getirdi kredi kartıyla	FIS000001		160.00	0.00	Kart	Tahsilat

Tahsilat ve Ödeme Fişi: Bu ekrana ulaşmak için Sol tarafta Cari İşlemleri-> Tahsilat Makbuzu yolunu izleyiniz

Bu Tahsilat/Ödeme makbuzunun Toplu tahsilattan farkı biraz daha detaylı bir şekilde tahsilat/Ödeme yapabiliyor olmanızdır

Örneğin Ödeme şekli alanındaki açılır listeye dikkat ederseniz **Nakit, Kart, Banka Havalesi, Senet ve Çek** gibi ödeme tipleri yer alıyor . Eğer Çek ve Senet gibi tahsilat/Ödeme yöntemlerini kullanacaksanız bu ekranları kullanınız. Bunlar farklı ekranlardır .

Cari Tahsilat Fişi

CARİ TAHSİLAT FİŞİ

Tahsilat İşlemi: Müşteriden alacağınız paraları kaydetme işlemidir. Bu işlem carinin borcunu azaltır ve kasa bakiyesini artırır.

Cari Seçimi

Arama:

Cari Seç:

Tahsilat Bilgileri

Seçilen Cari:

İşlem Tarihi *: 26.04.2026 Fiş No:

Tahsilat Tutarı *:

Ödeme Şekli:

Açıklama:

* Zorunlu alanlar

Cari Ödeme Fişi

CARİ ÖDEME FİŞİ

Ödeme İşlemi: Müşteriye yapacağınız ödemeleri kaydetme işlemidir. Bu işlem carinin alacağını azaltır ve kasa bakiyesini azaltır.

Cari Seçimi

Arama:

Cari Seç:

Ödeme Bilgileri

Seçilen Cari:

İşlem Tarihi *: 26.04.2026 Fiş No:

Ödeme Tutarı *:

Ödeme Şekli:

Açıklama:

* Zorunlu alanlar

Kasa Gelir ve Kasa Gider Ekranları : **Kasa Gelir** Ve **Kasa Gider** ekranları ile işletmenize malzeme satışı dışındaki gelirlerinizi girebilirsiniz ve elektrik veya su gibi işletmenizin olağan giderlerini bu ekranlar ile kolayca girebilirsiniz **örneğin:** kira geliri araç satışı gibi gelirleri girerek kasanızı bakiyesini anlık yönetebilirsiniz

Kasa Gelir Girişi

KASA GELİR GİRİŞİ

Gelir girişi: Kasaya giren paraları kalemler halinde kaydetme

Fiş Bilgileri

Tarih *: 26.04.2026
İşlem Yapan:
İşlem Tipi *: Nakit
Fiş No:
Açıklama:

Gelir Kalemi Ekleme

Kalem Açıklaması *:
Tutar *: ₺ +

Eklene Kalemler

Sil

#	Kalem Açıklaması	Tutar (₺)
---	------------------	-----------

TOPLAM GELİR: 0.00 ₺

GELİR KAYDET Gelir Kayıtları Temizle Kapat

Kasa Gider Girişi

KASA GİDER GİRİŞİ

Gider girişi: Kasadan çıkan paraları kalemler halinde kaydetme

Fiş Bilgileri

Tarih *: 26.04.2026
İşlem Yapan:
İşlem Tipi *: Nakit
Fiş No:
Açıklama:

Gider Kalemi Ekleme

Kalem Açıklaması *:
Tutar *: ₺ +

Eklene Kalemler

Sil

#	Kalem Açıklaması	Tutar (₺)
---	------------------	-----------

TOPLAM GİDER: 0.00 ₺

GİDER KAYDET Gider Kayıtları Temizle Kapat

Kasa Raporu : bu menüden kasalarınızın anlık bakiyelerini görebilir veya belirli tarihler arasındaki toplam giriş ve toplam çıkış tutarlarını görebilirsiniz ve excele aktararak dosyanızda saklayabilirsiniz

Tarih	Açıklama	Gelir	Gider	Kümülatif Bakiye	İşlem Türü
2026-04-26	Nakit Satış - ST20260426-001	160.00		160.00	Nakit
2026-04-26	Kart Satış - ST20260426-005	77.00		237.00	Kart
2026-04-26	Nakit Satış - ST20260426-002	200.00		437.00	Nakit
2026-04-26	borcunu getirdi kredi kartıyla		160.00	597.00	Kart

Kasa Hareketleri : bu ekran ile kasanızın giriş ve çıkışlarını inceleyebilir ve excel'e aktarabilirsiniz

Tarih	Cari	Açıklama	Fiş No	Nakit Giriş	Nakit Çıkış	İşlem Tipi
2026-04-26	-	Nakit Satış - ST20260426-001	ST20260426-001	160.00 ₺		Nakit
2026-04-26	-	Nakit Satış - ST20260426-002	ST20260426-002	200.00 ₺		Nakit

Fiyat Gör : Hızlı erişim alanından bu detaylı fiyat gör ekranı ile stoklarınızın hem fiyatını hem de kalan miktarlarını görebileceksiniz

Barkod alanında barkod okutunca otomatik o stok ekrana gelecektir eğer barkodsuz bir ürüne ait bilgileri görmek istiyorsanız Stok Listesi butonu ile açılan pencereden istediğiniz stoğu arayabilir ve çift tıklayarak ekrana getirebilirsiniz

Stok Kodu	Stok İsmi	Satış Fiyatı
STK000006	Baldo Pirinç	60.00
STK000003	ETİ BROWNİ INTENSE	25.00
STK000002	ETİ CANGA	25.00
STK000001	ETİ KARE ÇİKOLATA	100.00
STK000004	ETİ KRAKER	10.00
B00002	Sakız	5.00
B00001	Selpak	10.00
STK000007	Takım Elbise	1,500.00
STK000005	Çamaşır Deterjanı	400.00

FIYAT GÖRME SİSTEMİ

BARKOD / STOK KODU ARAMA [Stok Listesi](#)

Barkod / Stok Kodu:

ÜRÜN BİLGİLERİ

Stok Kodu: STK000001

Ürün Adı: ETİ KARE ÇİKOLATA

Barkod: 123456

Kategori: Genel

Birim: Adet

Mevcut Stok: 10.0

Alış Fiyatı: 0.00 ₺

SATIŞ FİYATI

100.00

₺

ETİ KARE ÇİKOLATA ürünü seçildi!

Cari Virman : Bir cariden diğerkariye bakiye aktarmak için bu ekranı kullanıyoruz

Borçlu cari seçilir , Alacaklı cari seçilir ve tutar yazılır tarih ve açıklama alanları belirlenir daha sonra Kaydet butonu ile virman yapılır

Cari Virman İşlemi

CARİ VİRMAN İŞLEMİ

Bir carinin borcunu başka carinin alacağına aktarma işlemi

İşlem Bilgileri

Fiş No *: VR20260426-001

Tarih *: 26.04.2026

Borçlu Cari *: [Seçili Cari]

Alacaklı Cari *: [Seçili Cari]

Tutar *: [Tutar]

Açıklama: [Açıklama]

* Zorunlu alanlar

Kapat Temizle Önceki Güncelle Kaydet

Önceki butonu ile daha önce yapılan virmanları görün ve güncelleme yapın

Önceki Virman İşlemleri

SON VİRMAN İŞLEMLERİ

Fiş No	Tarih	Borçlu	Alacaklı	Tutar	Açıklama
--------	-------	--------	----------	-------	----------

Kapat Sil Güncelle

Yazıcı Ayarları : Bu menüden sisteminde driveri yüklü olan yazıcıları görerek termal yazıcı seçip müşterinize **Mali Değer Olmayan** bilgi fişi vermenize olanak tanıyoruz

Ve Yazıcı için diğer yapılandırma ayarlarını belirleyerek sistemin istediğiniz şekilde devam etmesini ayarlayın

Yazıcı Ayarları

YAZICI AYARLARI

Termal Fiş Yazıcısı (72mm)

Yazıcı: RONGTA 80mm Series Printer

Kağıt Boyutu: 72mm Termal (Sabit)

Satış Sonrası Ayarlar

Nakit/Kart/Veresiye satış sonrası otomatik fiş yazdır

Müşteri kopyası da yazdır

Fiş üstüne şirket logosu yazdır

Satış sonrası POS ekranını temizle

Test ve Kontrol

Test Fişi Yazdır

KAYDET **İPTAL**

İşletme bilgileri : Bu ekranda termal fiş yazıcıdan işletmenizin adını telefon no ve diğer detaylı bilgileri girmenizi istenecektir fiş vermek istemezseniz öylece kalsın

Ayrıca fiş ayarları sekmesinde diğer detayları yapılandırın

Şirket Bilgileri ve Ayarları

ŞİRKET BİLGİLERİ VE AYARLARI

Şirket Bilgileri Fiş Ayarları

Fiş Başlığı: SATIŞ FİŞİ

Alt Mesaj: Bizi tercih ettiğiniz için teşekkür ederiz!

Fiş Genişliği: 40 karakter

Para Birimi: ₺

Ondalık Hassasiyet: 2 basamak

Fiş Önizlemesi:

SATIŞ FİŞİ	
SEZGİN YAZILIM	
531 633 4138	
Ürün Adı	Fiyat
Örnek Ürün 1	10.50 ₺
Örnek Ürün 2	25.75 ₺

KAYDET VARSAYILAN ÖNİZLEME İPTAL

Lisan Ekranı Bu ekran ile deneme lisans süresinizi kontrol ederek kaç gün kaldığını öğrenin

Ayrıca lisans almak isterseniz **Donanım bilgilerinizi Kaydet** butonu ile lisans için bir dosya hazırladıktan sonra bizlere iletebilirsiniz

Sizlere en geç 24 saat içinde lisans dosyanızı gönderilecektir

Gönderilen lisans dosyası yine bu ekrandaki **Yeni Lisans Dosyası Yükle** butonu ile Programa Yüklenir böylece lisansınız Full olacaktır

Lisans Yönetimi

LİSANS YÖNETİMİ

Mevcut Lisans Durumu

Lisans Tipi: **DENEME SÜRESİ**

Başlangıç: 22.04.2026

Bitiş: 01.05.2026

Kalan Süre:

Donanım ID: 93bca8883dc2805e...

Lisans Yenileme/Güncelleme

Lisansınızı yenilemek veya güncellemek için aşağıdaki adımları takip edin:

- Donanım bilgilerinizi kaydedin
- Bizimle iletişime geçin ve yeni lisans türünü belirtin
- Yeni lisans dosyanızı alın ve yükleyin

Donanım Bilgilerini Kaydet **Yeni Lisans Dosyası Yükle**

İletişim

E-posta: info@sezginyazilim.net
WhatsApp: +90 531 633 4138
Web: www.sezginyazilim.net

Durumu Yenile **Kapat**

Kullanıcı Ayarları : Bu ekrandan kullanıcı tanımlaais yapabileceksiniz böylece programı kullanan personellerin yetkilerini ayarlarsınız

Kullanıcı Ayarları ve Yönetimi

Kullanıcı Yönetimi

Kullanıcılar

- Admin - Yönetici
- Kasiyer1 - Satış
- Depo - Depo
- Muhasebe - Muhasebe

Kullanıcı Bilgileri

Kullanıcı Adı:

Şifre:

Departman:

Yetki Seviyesi:

E-posta:

Telefon:

Aktif

İşlemler

Kullanıcı Yetkileri

Satış İşlemleri

Cari Yönetimi

Stok Yönetimi

Raporlar